



Cod. prodotto 950, 951, 952 e 953

INGEGNO è la polizza Multiramo di Arca Vita con cui si può costruire un investimento personalizzato e flessibile nel tempo, scegliendo liberamente il mix di fondi adatto alle proprie esigenze.

INGEGNO, con un investimento minimo di €50.000 (€ 400.000 per INEGNO Private - Cod. prodotto 953) offre sia la stabilità del capitale investito, per la parte collegata **alla gestione separata Oscar 100%**, sia le opportunità di crescita del capitale per la parte investita in:

- **fondi esterni** acquistabili singolarmente e/o in **Portafogli di investimento predefiniti e ribilanciati automaticamente** ogni tre mesi dalla Compagnia;
- **fondi interni** con diverso livello di rischio che investono prevalentemente in ETF privilegiando la gamma offerta dai Shares.

INGEGNO offre la flessibilità di investire nella **Gestione Separata tra il 10% e il 70%** del capitale e con la libertà di scegliere tra i numerosi attivi disponibili fino ad un massimo di 20.


Con **INGEGNO** si può far crescere e proteggere l'investimento:

- con l'opzione take profit è possibile difendere il rendimento dei fondi esterni
- con la copertura assicurativa facoltativa si può mettere al riparo il capitale per i propri beneficiari;
- convertendo in rendita il capitale al momento del riscatto ci si può assicurare un futuro sereno

Gestione Separata "OSCAR 100%"

"Oscar 100%" è la gestione separata di Arca Vita che investe principalmente in titoli di Stato e altri strumenti obbligazionari. Il capitale investito viene adeguato al 31 dicembre di ogni anno, in base al rendimento netto di "Oscar 100%".

Oscar 100% Composizione al 28/02/2023



■ Titoli di Stato (62%)	■ Obbligazioni (32%)
■ Azioni (0%)	■ Quote di OICR (6%)
■ Derivati (0%)	■ Liquidità (0%)

Rendimenti Lordi* della Gestione Separata Oscar 100%

Anno	Rendimento lordo
2018	3,01%
2019	3,02%
2020	2,80%
2021	2,63%
2022	2,50%

Attenzione: i rendimenti passati non sono indicativi dei rendimenti futuri.

* Il rendimento è da indicarsi al lordo della commissione di gestione applicata al contratto e della fiscalità tempo per tempo vigente.

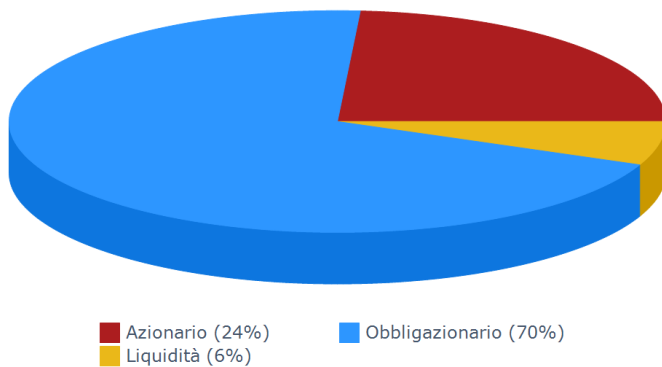
Valore Prudente (Classe B)

Fondo unit linked obbligazionario-misto, con una gestione di tipo flessibile, che investe in misura principale in attivi obbligazionari e in misura secondaria in asset azionari, diversificati a livello geografico globale. Il fondo investe prevalentemente in ETF privilegiando la gamma offerta da iShares. Gli ETF, acronimo di Exchange Traded Funds, rappresentano una particolare tipologia di fondi comuni o SICAV a gestione passiva che sono negoziati in Borsa come comuni titoli azionari offrendo un'elevata trasparenza ed efficienza, una grande flessibilità e un'ampia diversificazione.

Indicatore sintetico di rischio



Composizione degli investimenti

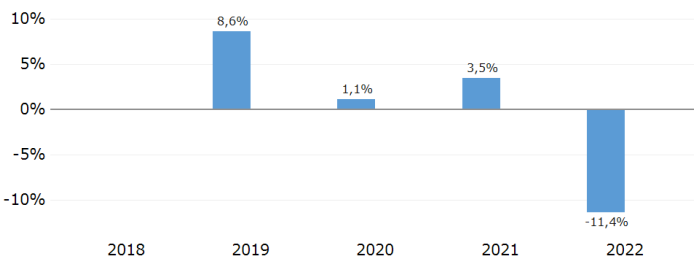


Peso % dei 10 principali attivi

IE00B14X4Q57	ISHARES EUR GOVT 1-3YR	18,01%
IE00B3F81R35	ISHARES CORE EURO CORP BOND	13,96%
LU1399300455	X USD TREASURIES EUR	10,45%
IE00B1FZS681	ISHARES B EU GOV BOND 3-5	7,25%
IE00B3ZW0K18	ISHARES S&P 500 EUR HEDGED	6,61%
LU0562246297	JPM EM MARK INV GR BD-A HD	5,54%
IE00B5BMR087	ISHARES CORE S&P 500 UCITS E	5,33%
IE00B53QG562	ISHARES MSCI EMU	4,42%
IE00B14X4S71	ISHARES USD TREASURY BND 1-3	4,25%
IE00B66F4759	ISHARES EURO HY CORP BND	4,00%

Risultati ottenuti nel passato *

Il presente grafico mostra la performance del fondo in termini di percentuale annua di perdite e di guadagni negli ultimi 4 anni. Anno di lancio della Classe: 2018



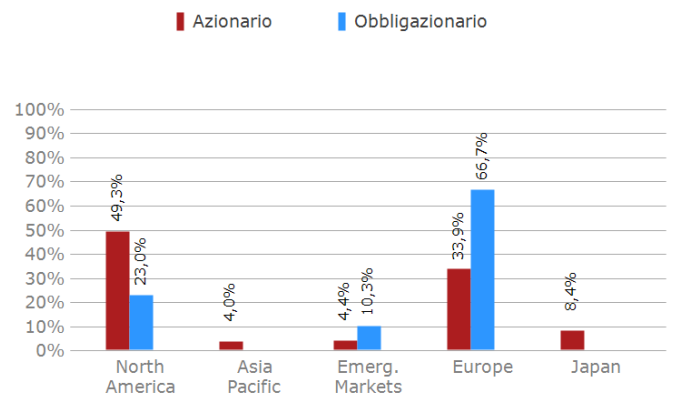
La performance passata non è un indicatore affidabile della performance futura. Nel futuro i mercati potrebbero avere un andamento molto diverso. I risultati ottenuti nel passato possono aiutare a valutare il modo in cui il fondo è stato precedentemente gestito.

Performance Lineare *

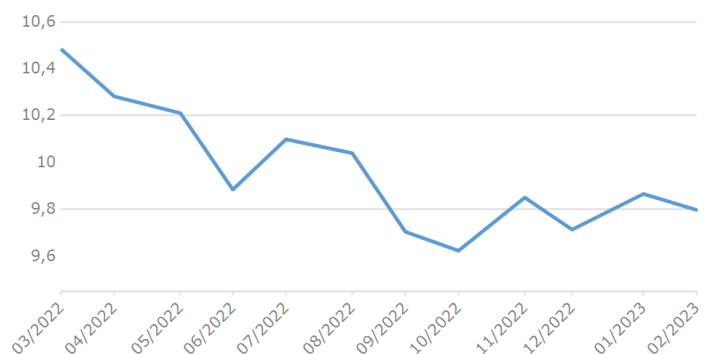
Dalla creazione del fondo 09/07/2018	-2,01%
1 mese	-0,67%
3 mesi	-0,52%
6 mesi	-2,41%
12 mesi	-7,05%
3 anni	-5,48%
5 anni	NA

(*) Le performance sono indicate al netto delle spese correnti e dell'eventuale costo per il rischio biometrico. Le commissioni di ingresso e uscita sono escluse dal calcolo.

Allocazione Geografica



Valore delle Quote



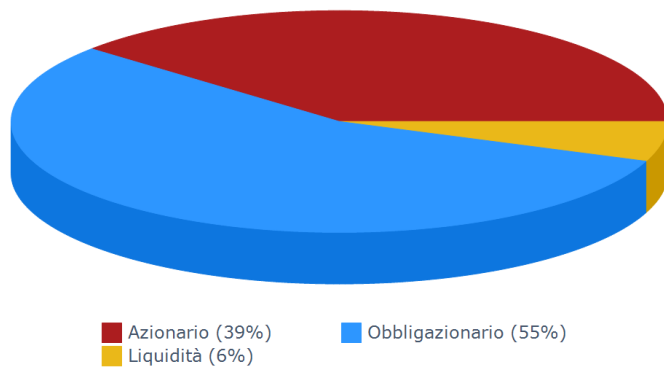
Valore Ponderato (Classe C)

Fondo unit linked bilanciato-obbligazionario, con una gestione di tipo flessibile, che investe in misura prevalente in attivi obbligazionari e in misura inferiore in asset azionari. Il fondo Investe prevalentemente in ETF privilegiando la gamma offerta da iShares. Gli ETF, acronimo di Exchange Traded Funds, rappresentano una particolare tipologia di fondi comuni o SICAV a gestione passiva che sono negoziati in Borsa come comuni titoli azionari offrendo un'elevata trasparenza ed efficienza, una grande flessibilità e un'ampia diversificazione.

Indicatore sintetico di rischio



Composizione degli investimenti

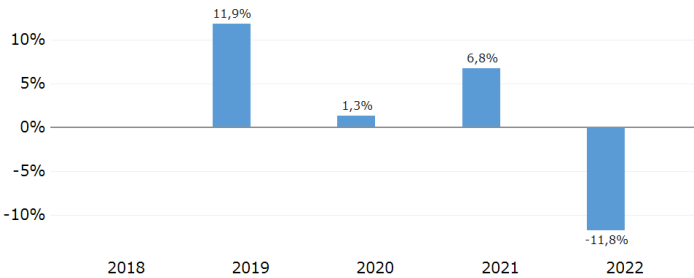


Peso % dei 10 principali attivi

LU1399300455	X USD TREASURIES EUR	12,08%
IE00B3ZW0K18	ISHARES S&P 500 EUR HEDGED	9,07%
IE00B53QG562	ISHARES MSCI EMU	8,92%
IE00B5BMR087	ISHARES CORE S&P 500 UCITS E	7,72%
IE00B14X4Q57	ISHARES EUR GOVT 1-3YR	7,29%
IE00B1FZS681	ISHARES B EU GOV BOND 3-5	6,99%
IE00B3F81R35	ISHARES CORE EURO CORP BOND	6,66%
IE00B14X4S71	ISHARES USD TREASURY BND 1-3	5,54%
LU0562246297	JPM EM MARK INV GR BD-A HD	4,93%
IE00B1YZSC51	ISHARES MSCI EUROPE-INC	4,39%

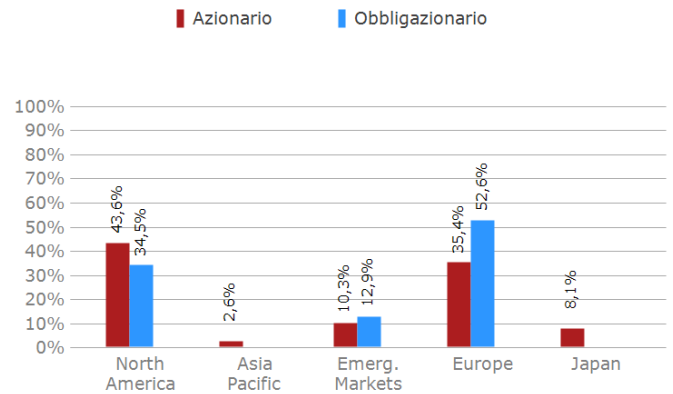
Risultati ottenuti nel passato *

Il presente grafico mostra la performance del fondo in termini di percentuale annua di perdite e di guadagni negli ultimi 4 anni. Anno di lancio della Classe: 2018



La performance passata non è un indicatore affidabile della performance futura. Nel futuro i mercati potrebbero avere un andamento molto diverso. I risultati ottenuti nel passato possono aiutare a valutare il modo in cui il fondo è stato precedentemente gestito.

Allocazione Geografica

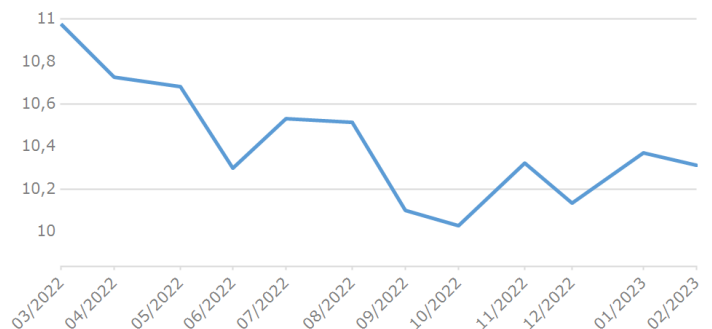


Performance Lineare *

Dalla creazione del fondo 09/07/2018	3,13%
1 mese	-0,54%
3 mesi	-0,09%
6 mesi	-1,92%
12 mesi	-6,02%
3 anni	-0,44%
5 anni	NA

(*) Le performance sono indicate al netto delle spese correnti e dell'eventuale costo per il rischio biometrico. Le commissioni di ingresso e uscita sono escluse dal calcolo.

Valore delle Quote



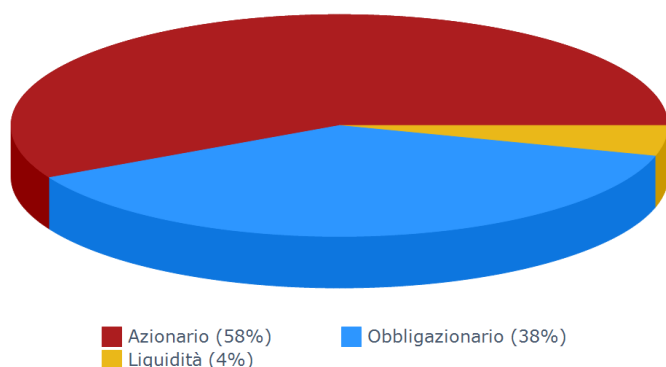
Valore Bilanciato (Classe C)

Fondo unit linked bilanciato-azionario, con una gestione di tipo flessibile, che investe in misura prevalente in asset azionari e in misura minore in attivi obbligazionari. Il Fondo investe prevalentemente in ETF privilegiando la gamma offerta da iShares. Gli ETF, acronimo di Exchange Traded Funds, rappresentano una particolare tipologia di fondi comuni o SICAV a gestione passiva che sono negoziati in Borsa come comuni titoli azionari offrendo un'elevata trasparenza ed efficienza, una grande flessibilità e un'ampia diversificazione.

Indicatore sintetico di rischio



Composizione degli investimenti

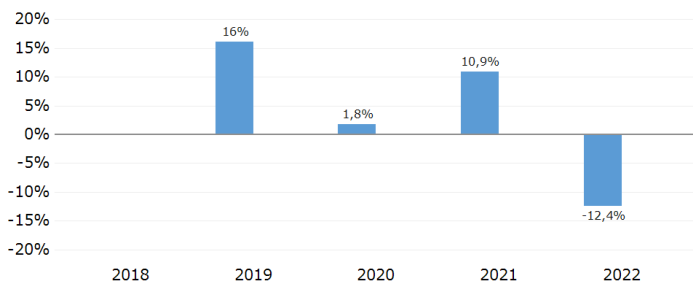


Peso % dei 10 principali attivi

IE00B5BMR087	ISHARES CORE S&P 500 UCITS E	18,16%
IE00B53QG562	ISHARES MSCI EMU	13,30%
IE00B3ZW0K18	ISHARES S&P 500 EUR HEDGED	7,94%
IE00B3F81R35	ISHARES CORE EURO CORP BOND	6,33%
IE00B1YZSC51	ISHARES MSCI EUROPE-INC	6,22%
LU1399300455	X USD TREASURIES EUR	6,22%
IE00B66F4759	ISHARES EURO HY CORP BND	4,08%
LU0562246297	JPM EM MARK INV GR BD-A HD	4,07%
IE00B14X4S71	ISHARES USD TREASURY BND 1-3	3,88%
IE00B1FZS681	ISHARES B EU GOV BOND 3-5	3,75%

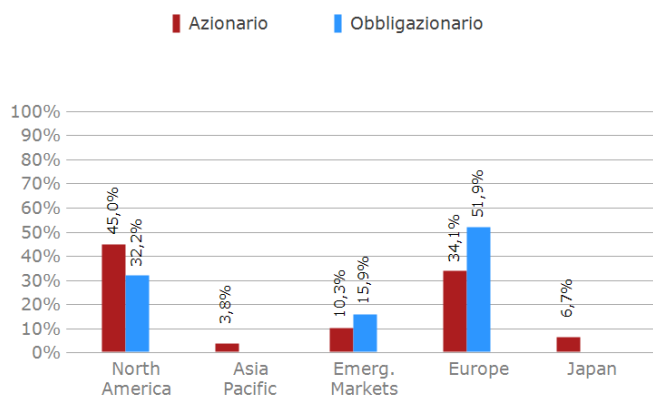
Risultati ottenuti nel passato *

Il presente grafico mostra la performance del fondo in termini di percentuale annua di perdite e di guadagni negli ultimi 4 anni. Anno di lancio della Classe: 2018



La performance passata non è un indicatore affidabile della performance futura. Nel futuro i mercati potrebbero avere un andamento molto diverso. I risultati ottenuti nel passato possono aiutare a valutare il modo in cui il fondo è stato precedentemente gestito.

Allocazione Geografica

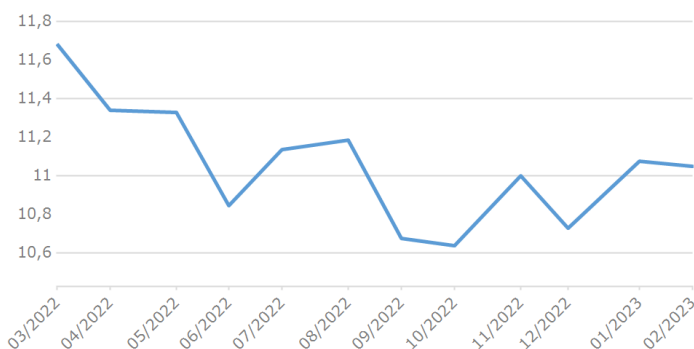


Performance Lineare *

Dalla creazione del fondo 09/07/2018	10,49%
1 mese	-0,25%
3 mesi	0,45%
6 mesi	-1,22%
12 mesi	-4,61%
3 anni	6,48%
5 anni	NA

(*) Le performance sono indicate al netto delle spese correnti e dell'eventuale costo per il rischio biometrico. Le commissioni di ingresso e uscita sono escluse dal calcolo.

Valore delle Quote





Fondi esterni collegati al contratto

I Fondi esterni collegati al contratto sono di tipo obbligazionario breve termine, obbligazionario, bilanciato e azionario. Vengono utilizzate le classi istituzionali, le più efficienti. Si informa che la data di aggiornamento dei report dei fondi esterni, consultabili cliccando i link qui sotto, dipende dalle tempistiche delle diverse case di gestione e potrebbe non essere allineata alla data del presente documento. Le performance sono indicate al lordo delle spese correnti (commissione annua prelevata dalla Compagnia) e dell'eventuale costo per il rischio biometrico. Le commissioni di ingresso e uscita sono escluse dal calcolo.

Azionario

Codice Arca	ISIN	Descrizione - LINK per visualizzazione report
669	LU1998017328	Aberdeen Standard Europe ex UK Sustainable Equity (K acc) EUR
672	LU1883315993	Amundi Funds European Equity Value (M2 acc) EUR
629	LU1917164771	BlackRock Global Funds Future of Transport (I2 acc) EUR hedged
690	LU0368234703	BlackRock Global Funds Sustainable Energy (I2 acc) EUR
628	LU1960219571	BlackRock Global Funds World Healthscience (I2 acc) EUR
630	LU1598284849	Candriam Equities L Robotics & Innovative Technology (R acc) EUR
632	LU1902443933	CPR Invest Climate Action (I acc) EUR
634	LU1861294582	CPR Invest Education (I acc) EUR
633	LU1653750171	CPR Invest Food For Generations (R acc) EUR
675	LU1097728361	Fidelity Emerging Markets Equity (Y acc) EUR
639	LU0933614405	Fidelity European Larger Companies (I acc) EUR
641	LU0731783477	Fidelity Global Dividend (I acc) EUR
678	LU1642889601	Fidelity Global Technology (I acc) EUR
642	LU1946852545	Fidelity Italy (I acc) EUR
677	LU0346388613	Fidelity Sustainable Consumer Brands (Y acc) EUR
640	LU1881514266	Fidelity Sustainable Future Connectivity (I acc) EUR
638	LU1622585831	Fidelity Sustainable Global Dividend Plus (I acc) EUR
636	LU1627197343	Fidelity Sustainable Global Equity Income (I acc) EUR
643	LU1892830164	Fidelity Sustainable Water & Waste (I acc) EUR
700	LU2037300550	Goldman Sachs Europe Enhanced Index Sustainable Equity (I acc) EUR
701	LU0250161907	Goldman Sachs Global Equity Impact Opportunities (I acc) EUR
680	LU1775950980	Invesco Asian Equity (Z acc) EUR
647	LU0966752916	Janus Henderson Absolute Return (G2 acc) EUR hedged
645	LU1273675584	Janus Henderson Global Equity (H2 acc) EUR
679	LU0264598268	Janus Henderson Horizon Pan European Absolute Return (I2 acc) EUR
623	LU1814670029	JPM Africa Equity (I2 perf acc) EUR
605	LU1727351857	JPM America Equity (I2 acc) EUR hedged
612	LU1931928318	JPM ASEAN Equity (I2 acc) EUR
618	LU1814670615	JPM Emerging Markets Equity (I2 acc) EUR
695	LU2184876295	JPM Emerging Markets Sustainable Equity (I2 acc) EUR
614	LU1814671183	JPM Euroland Dynamic (I2 perf acc) EUR
603	LU1814671852	JPM Europe Small Cap (I2 acc) EUR
602	LU1770940051	JPM Europe Strategic Growth (I2 acc) EUR
696	LU2094610214	JPM Europe Sustainable Equity (I2 acc) EUR
697	LU2076840318	JPM Europe Sustainable Small Cap Equity (I2 acc) EUR

Codice Arca	ISIN	Descrizione - LINK per visualizzazione report
622	LU1814672827	JPM Greater China (I2 acc) EUR
621	LU1814673478	JPM Japan Equity (I2 acc) EUR
681	LU2146152231	JPM Pacific Equity (I2 acc) EUR
615	LU1863551484	JPM US Select Equity (I2 acc) EUR
699	LU1854107908	M&G (Lux) Positive Impact (LI acc) EUR
652	LU0360483019	Morgan Stanley Investment Funds Global Brands (ZH acc) EUR hedged
703	LU2152928433	Nordea 1 Asian Stars Equity (BI acc) EUR
707	LU0772957550	Nordea 1 North American Stars Equity (BI acc) EUR
656	LU0224509561	Schroder International Selection Fund Global Cities (C acc) EUR hedged
657	LU0302447452	Schroder International Selection Fund Global Climate Change Equity (C acc) EUR
658	LU1223083160	Schroder International Selection Fund Global Gold (C acc) EUR hedged
663	LU1956838830	T. Rowe Price Emerging Markets Equity (Q2 acc) EUR
664	LU1956839051	T. Rowe Price Global Focused Growth Equity (Q2 acc) EUR
661	LU1956839218	T. Rowe Price Japanese Equity (Q2 acc) EUR
665	LU1956839309	T. Rowe Price US Equity (Q2 acc) EUR
662	LU1956839564	T. Rowe Price US Smaller Companies Equity (Q2 acc) EUR
659	LU0570871706	Threadneedle (Lux) Global Smaller Companies (IE acc) EUR
666	LU0401336408	UBS (Lux) Equity European Opportunity Sustainable (I-A1 acc) EUR

Bilanciato

Codice Arca	ISIN	Descrizione - LINK per visualizzazione report
624	LU1822773989	BlackRock Global Funds ESG Multi-Asset (I2 acc) EUR
627	LU1653088838	BlackRock Global Funds Global Allocation (I2 acc) EUR
635	LU0985943025	Fidelity Global Multi Asset Income (I acc) EUR hedged
702	LU2172850971	Goldman Sachs Patrimonial Balanced Europe Sustainable (I acc) EUR
644	IE00B2B36V48	Janus Henderson Balanced (I2 acc) EUR hedged
600	LU1727361229	JPM Global Balanced (I2 acc) EUR
617	LU1814672587	JPM Global Income (I2 acc) EUR
649	LU2026203880	LUXEMBOURG SELECTION FUND Core Medio (I acc) EUR
648	LU2008158318	LUXEMBOURG SELECTION FUND Core Medio Elevato (I acc) EUR
650	LU2088737338	M&G (Lux) Income Allocation (JI acc) EUR

Obbligazionario

Codice Arca	ISIN	Descrizione - LINK per visualizzazione report
668	LU0700927352	Aberdeen Standard Emerging Markets Corporate Bond (I acc) EUR hedged
670	LU1919971157	Aberdeen Standard Frontier Markets Bond (I acc) EUR hedged
671	LU2240070511	Aberdeen Standard Global Government Bond (K acc) EUR hedged
626	LU1373033965	BlackRock Global Funds Euro Corporate Bond (I2 acc) EUR
689	LU1864665606	BlackRock Global Funds Sustainable Emerging Markets Bond (I2 acc) EUR hedged
691	LU1435395980	BlackRock Strategic Funds Sustainable Euro Bond (I2 acc) EUR
674	LU0438336777	BlackRock Strategic Funds Sustainable Fixed Income Strategies (I2 acc) EUR
631	LU0151325312	Candriam Bonds Credit Opportunities (I acc) EUR
692	LU0907928062	DPAM L Bonds Emerging Markets Sustainable (F acc) EUR
693	LU0174537935	DPAM L Bonds EUR Quality Sustainable (F acc) EUR
637	LU1689649603	Fidelity Emerging Market Total Return Debt (I acc) EUR hedged
676	LU1322386183	Fidelity Euro Bond (I acc) EUR
694	LU2115357332	Fidelity Sustainable Climate Bond (I acc) EUR hedged
646	LU1004011935	Janus Henderson Horizon Euro Corporate Bond (G2 acc) EUR
610	LU1727350453	JPM Aggregate Bond (I2 acc) EUR hedged
616	LU1814670532	JPM Emerging Markets Debt (I2 acc) EUR hedged
606	LU1773286189	JPM Emerging Markets Local Currency Debt (I2 acc) EUR

Codice Arca	ISIN	Descrizione - LINK per visualizzazione report
620	LU1814670961	JPM Emerging Markets Strategic Bond (I2 perf acc) EUR hedged
608	LU1727352749	JPM EU Government Bond (I2 acc) EUR
604	LU1814671779	JPM Europe High Yield Bond (I2 acc) EUR
619	LU1727353556	JPM Global Bond Opportunities (I2 acc) EUR hedged
698	LU2133058912	JPM Global Bond Opportunities Sustainable (I2 acc) EUR hedged
601	LU1727353804	JPM Global Convertibles (I2 acc) EUR
611	LU1727354448	JPM Global Corporate Bond (I2 acc) EUR hedged
607	LU1727361658	JPM Global High Yield Bond (I2 acc) EUR hedged
613	LU1727356492	JPM Global Strategic Bond (I2 perf acc) EUR hedged
651	LU1881796145	M&G (Lux) Optimal Income (JI acc) EUR
682	LU2188668326	M&G European Credit Investment (QI acc) EUR
653	LU0712124089	Morgan Stanley Investment Funds Global Fixed Income Opportunities (ZH acc) EUR
684	LU0772925276	Nordea 1 Emerging Market Bond (BI acc) EUR
704	LU1927797586	Nordea 1 European Corporate Stars Bond (BI acc) EUR
685	LU0772943501	Nordea 1 European Financial Debt (BI acc) EUR
705	LU1927799012	Nordea 1 European High Yield Stars Bond (BI acc) EUR
686	LU0915363070	Nordea 1 Flexible Fixed Income (BI acc) EUR
654	LU0366532991	Pictet Short Term Emerging Local Currency Debt (I acc) EUR
655	LU1654546347	Pictet USD Government Bonds (I acc) EUR
687	LU0113258742	Schroder International Selection Fund EURO Corporate Bond (C acc) EUR
688	LU0995119822	Schroder International Selection Fund EURO Credit Conviction (C acc) EUR
660	LU0329574395	Threadneedle (Lux) Global Emerging Market Short Term Bonds (IEH acc) EUR hedged
667	LU0415181899	UBS (Lux) Bond Euro High Yield (I-A1 acc) EUR

Obbligazionario Breve Termine

Codice Arca	ISIN	Descrizione - LINK per visualizzazione report
673	LU1882443432	Amundi Funds Pioneer US Short Term Bond (M2 acc) EUR
625	LU0468289250	BlackRock Global Funds Euro Short Duration Bond (I2 acc) EUR
609	LU1938385884	JPM Euro Government Short Duration Bond (I2 acc) EUR
683	IE0033758917	Muzinich EnhancedYield Short Term (A acc) EUR hedged

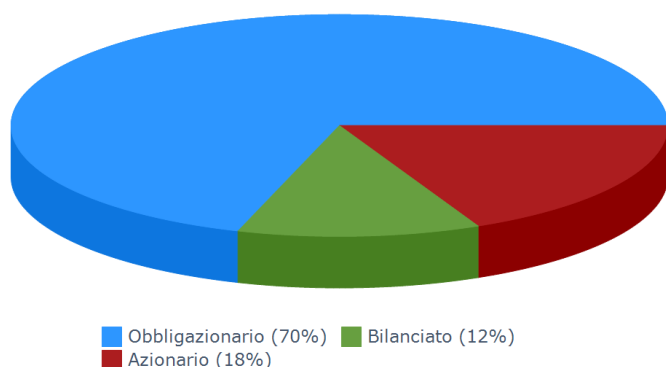
Portafoglio Medio

Portafoglio di fondi esterni di tipo bilanciato-obbligazionario che investe in misura prevalente in attivi obbligazionari e in misura secondaria in asset azionari. L'esposizione azionaria non sarà superiore al 40%. Il portafoglio Medio è una combinazione predefinita di fondi esterni scelti da Arca Vita che investe diversi attivi (fino ad un massimo di 12) con un'asset allocation variabile nel tempo. Il portafoglio viene ribilanciato automaticamente dalla Compagnia con periodicità almeno trimestrale.

Indicatore sintetico di rischio



Composizione degli investimenti

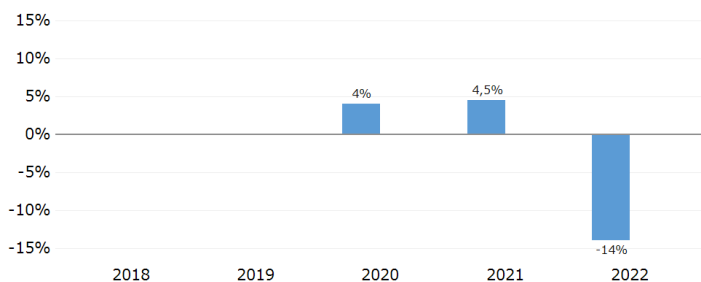


Peso % dei 10 principali attivi

LU1938385884	JPM Euro Government Short Duration Bond	14,00%
LU1727350453	JPM Aggregate Bond	13,00%
IE00B2B36V48	Janus Balanced Eur hedged	12,00%
LU0438336777	BGF Fixed Income Strategies	8,00%
LU1727352749	JPM EU Government Bond	8,00%
LU1863551484	JPM US Select Equity	8,00%
IE0033758917	Muzinich Ehnached Yield Short term	8,00%
LU1727354448	JPM Global Corporate Bond	7,00%
LU1881796145	M&G Optimal Income	7,00%
LU0933614405	Fidelity European Larger Companies	6,00%

Risultati ottenuti nel passato *

Il presente grafico mostra la performance del fondo in termini di percentuale annua di perdite e di guadagni negli ultimi 3 anni. Anno di lancio della Classe: 2019



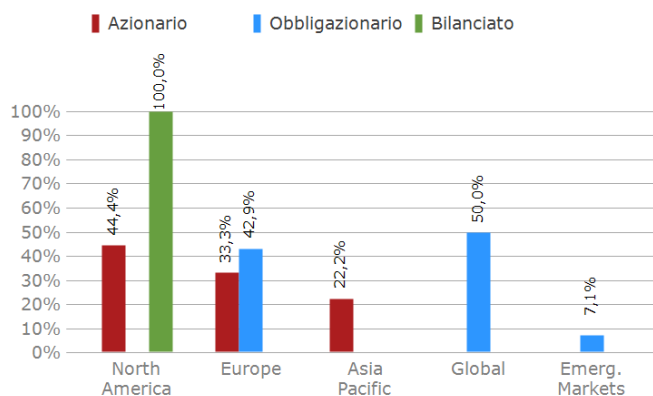
La performance passata non è un indicatore affidabile della performance futura. Nel futuro i mercati potrebbero avere un andamento molto diverso. I risultati ottenuti nel passato possono aiutare a valutare il modo in cui il fondo è stato precedentemente gestito.

Performance Lineare Portafoglio Modello *

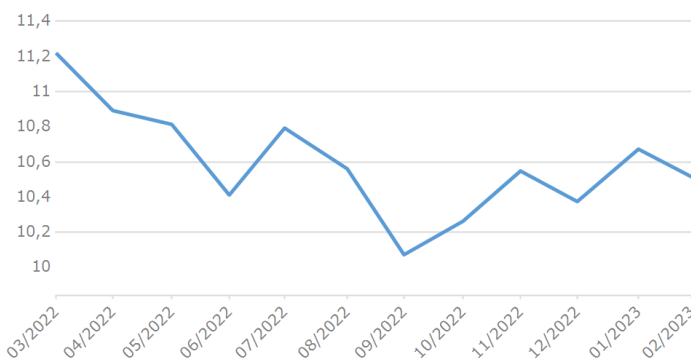
Dal lancio 16/05/2019		5,16%
1 mese		-1,48%
3 mesi		-0,31%
6 mesi		-0,41%
12 mesi		-6,27%
3 anni		1,33%
5 anni		NA

(*) Le performance sono indicate al lordo delle spese correnti (commissione annua prelevata dalla Compagnia) e dell'eventuale costo per il rischio biometrico. Le commissioni di ingresso e uscita sono escluse dal calcolo.

Allocazione Geografica



Valore delle Quote



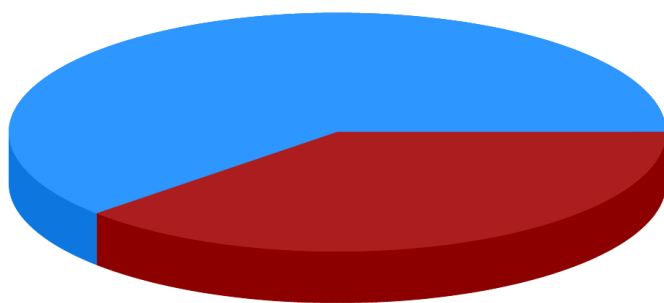
Portafoglio Medio-Elevato

Portafoglio di fondi esterni di tipo bilanciato che investe in attivi obbligazionari e azionari. L'esposizione azionaria non sarà superiore al 55%. Il portafoglio Medio - Elevato è una combinazione predefinita di fondi esterni scelti da Arca Vita che investe diversi attivi (fino ad un massimo di 12) con un'asset allocation variabile nel tempo. Il portafoglio viene ribilanciato automaticamente dalla Compagnia con periodicità almeno trimestrale.

Indicatore sintetico di rischio



Composizione degli investimenti



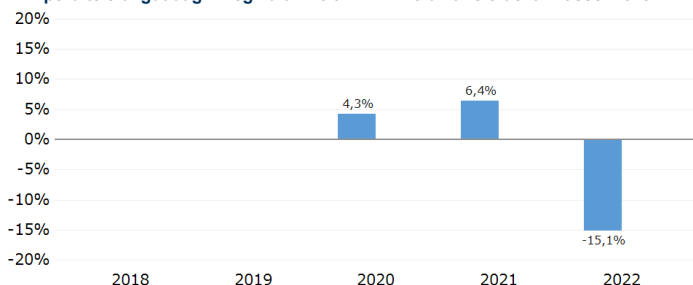
■ Obbligazionario (62%) ■ Azionario (38%)

Peso % dei 10 principali attivi

LU1727350453	JPM Aggregate Bond	15,00%
LU1863551484	JPM US Select Equity	14,00%
LU1938385884	JPM Euro Government Short Duration Bond	11,00%
LU0933614405	Fidelity European Larger Companies	10,00%
LU1727352749	JPM EU Government Bond	10,00%
IE0033758917	Muzinich Ehnached Yield Short term	8,00%
LU1881796145	M&G Optimal Income	7,00%
LU0438336777	BGF Fixed Income Strategies	6,00%
LU1814670532	JPM Emerging Markets Debt	5,00%
LU1814670615	JPM Emerging Markets Equity	5,00%

Risultati ottenuti nel passato *

Il presente grafico mostra la performance del fondo in termini di percentuale annua di perdite e di guadagni negli ultimi 3 anni. Anno di lancio della Classe: 2019



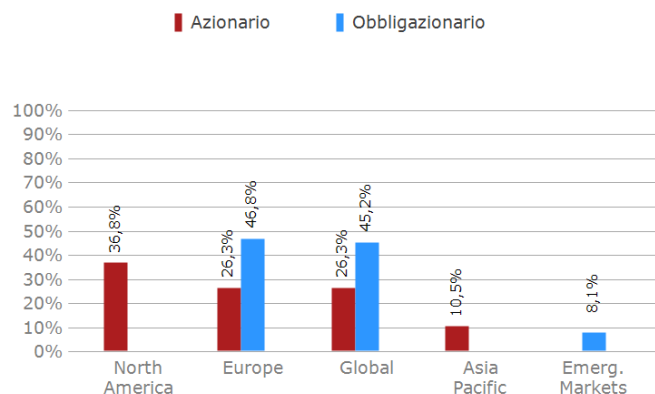
La performance passata non è un indicatore affidabile della performance futura. Nel futuro i mercati potrebbero avere un andamento molto diverso. I risultati ottenuti nel passato possono aiutare a valutare il modo in cui il fondo è stato precedentemente gestito.

Performance Lineare Portafoglio Modello *

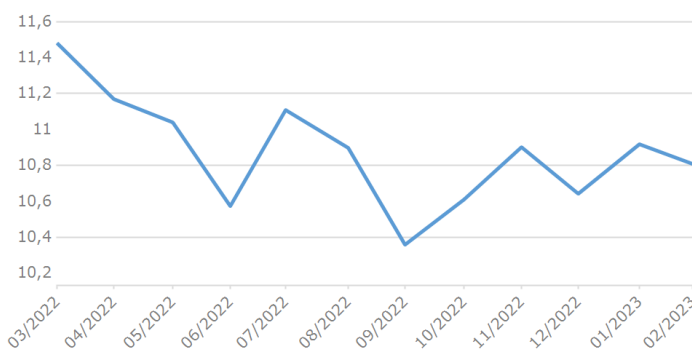
Dal lancio 16/05/2019	8,10%
1 mese	-0,98%
3 mesi	-0,85%
6 mesi	-0,79%
12 mesi	-5,26%
3 anni	3,97%
5 anni	NA

(*) Le performance sono indicate al lordo delle spese correnti (commissione annua prelevata dalla Compagnia) e dell'eventuale costo per il rischio biometrico. Le commissioni di ingresso e uscita sono escluse dal calcolo.

Allocazione Geografica



Valore delle Quote



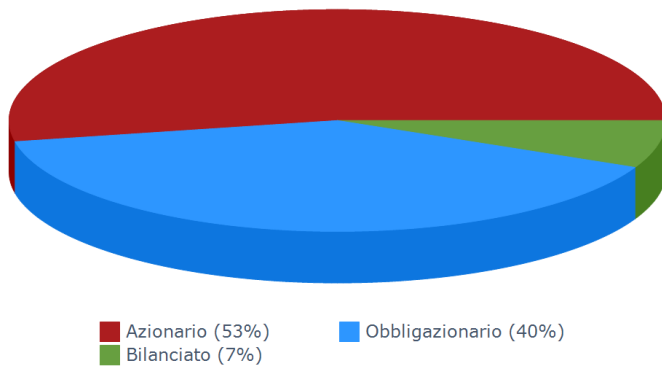
Portafoglio Elevato

Portafoglio di fondi esterni tipo bilanciato-azionario che investe in misura prevalente in asset azionari e in misura minore in attivi obbligazionari. L'esposizione azionaria non sarà superiore al 75%. Il portafoglio Elevato è una combinazione predefinita di fondi esterni scelti da Arca Vita che investe diversi attivi (fino ad un massimo di 12) con un'asset allocation variabile nel tempo. Il portafoglio viene ribilanciato automaticamente dalla Compagnia con periodicità almeno trimestrale.

Indicatore sintetico di rischio



Composizione degli investimenti

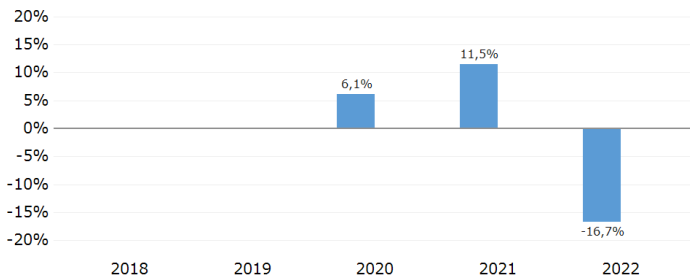


Peso % dei 10 principali attivi

LU1863551484	JPM US Select Equity	15,00%
LU1727350453	JPM Aggregate Bond	13,00%
LU0933614405	Fidelity European Larger Companies	12,00%
IE0033758917	Muzinich Ehnanced Yield Short term	11,00%
LU1273675584	Janus Global Equity Fund H Eur	10,00%
LU1653088838	BGF Global Allocation	7,00%
LU1938385884	JPM Euro Government Short Duration Bond	7,00%
LU0368234703	BlackRock Sustainable Energy	6,00%
LU1814670615	JPM Emerging Markets Equity	5,00%
LU1727352749	JPM EU Government Bond	5,00%

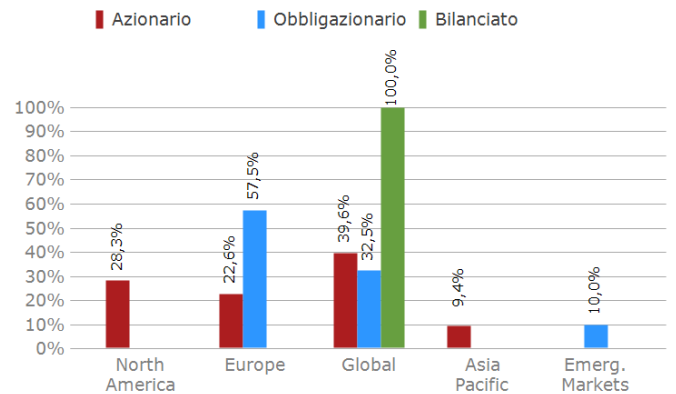
Risultati ottenuti nel passato *

Il presente grafico mostra la performance del fondo in termini di percentuale annua di perdite e di guadagni negli ultimi 3 anni. Anno di lancio della Classe: 2019



La performance passata non è un indicatore affidabile della performance futura. Nel futuro i mercati potrebbero avere un andamento molto diverso. I risultati ottenuti nel passato possono aiutare a valutare il modo in cui il fondo è stato precedentemente gestito.

Allocazione Geografica



Performance Lineare Portafoglio Modello *

Dal lancio 16/05/2019	16,33%
1 mese	-0,67%
3 mesi	-1,00%
6 mesi	-0,88%
12 mesi	-4,44%
3 anni	11,90%
5 anni	NA

(*) Le performance sono indicate al lordo delle spese correnti (commissione annua prelevata dalla Compagnia) e dell'eventuale costo per il rischio biometrico. Le commissioni di ingresso e uscita sono escluse dal calcolo.

Valore delle Quote

