



## Cod. prodotto 950, 951, 952 e 953

**INGEGNO** è la polizza Multiramo di Arca Vita con cui si può costruire un investimento personalizzato e flessibile nel tempo, scegliendo liberamente il mix di fondi adatto alle proprie esigenze.

**INGEGNO**, con un investimento minimo di €50.000 offre sia la stabilità del capitale investito, per la parte collegata alla **gestione separata Oscar 100%**, sia le opportunità di crescita del capitale per la parte investita in:

- **fondi esterni** acquistabili singolarmente e/o in **Portafogli di investimento predefiniti e ribilanciati automaticamente** ogni tre mesi dalla Compagnia;
- **fondi interni** con diverso livello di rischio che investono prevalentemente in ETF privilegiando la gamma offerta dai Shares.

**INGEGNO** offre la flessibilità di investire nella **Gestione Separata tra il 10% e il 70%** del capitale e con la libertà di scegliere tra i numerosi attivi disponibili fino ad un massimo di 20.

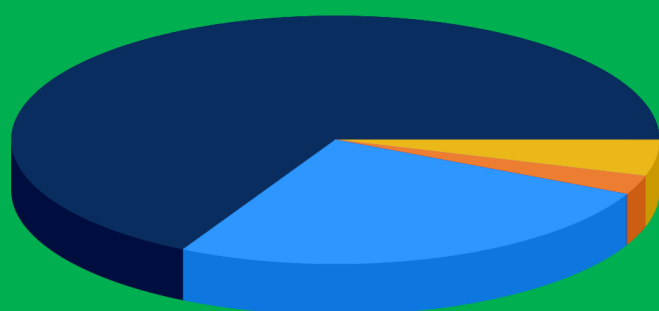
Con **INGEGNO** si può far crescere e proteggere l'investimento:

- con l'opzione take profit è possibile difendere il rendimento dei fondi esterni
- con la copertura assicurativa facoltativa si può mettere al riparo il capitale per i propri beneficiari;
- convertendo in rendita il capitale al momento del riscatto ci si può assicurare un futuro sereno

### Gestione Separata "OSCAR 100%"

"Oscar 100%" è la gestione separata di Arca Vita che investe principalmente in titoli di Stato e altri strumenti obbligazionari. Il capitale investito viene adeguato al 31 dicembre di ogni anno, in base al rendimento netto di "Oscar 100%".

Oscar 100% Composizione al 30/04/2021



■ Titoli di Stato (67%)	■ Obbligazioni (25%)
■ Azioni (0%)	■ Quote di OICR (3%)
■ Derivati (0%)	■ Liquidità (5%)

### Rendimenti Lordi\* della Gestione Separata Oscar 100%

Anno	Rendimento lordo
2016	2,84%
2017	2,96%
2018	3,01%
2019	3,02%
2020	2,80%

Attenzione: i rendimenti passati non sono indicativi dei rendimenti futuri.

\* Il rendimento è da indicarsi al lordo della commissione di gestione applicata al contratto e della fiscalità tempo per tempo vigente.

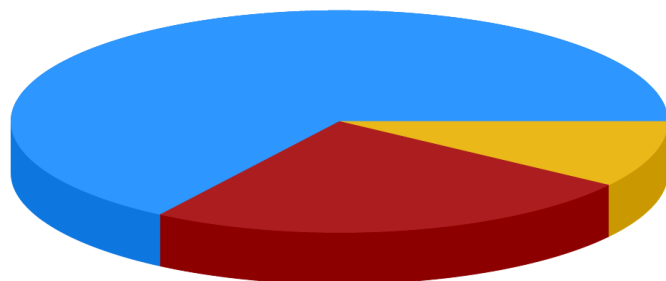
## Valore Prudente (Classe B)

Fondo unit linked obbligazionario-misto, con una gestione di tipo flessibile, che investe in misura principale in attivi obbligazionari e in misura secondaria in asset azionari, diversificati a livello geografico globale. Il fondo investe prevalentemente in ETF privilegiando la gamma offerta da iShares. Gli ETF, acronimo di Exchange Traded Funds, rappresentano una particolare tipologia di fondi comuni o SICAV a gestione passiva che sono negoziati in Borsa come comuni titoli azionari offrendo un'elevata trasparenza ed efficienza, una grande flessibilità e un'ampia diversificazione.

### Indicatore sintetico di rischio



### Composizione degli investimenti



Obbligazionario (66%) Azionario (24%)  
Liquidità (10%)

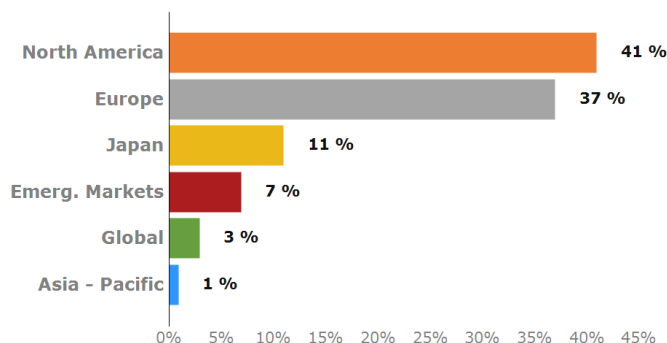


### Peso % dei 10 principali attivi

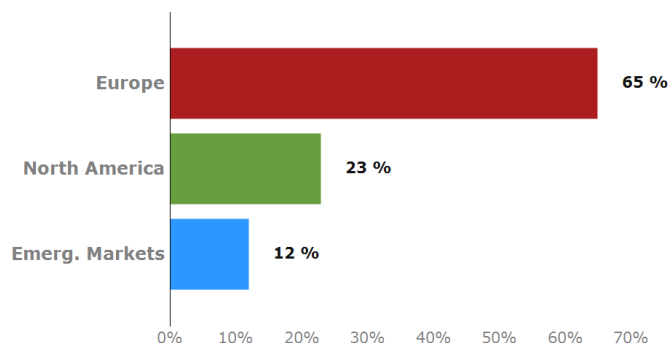
IE00B3F81R35	ETF iShares Core Eur Corp Bond	17,81%
IE00B14X4Q57	ETF iShares Eur Gvt 1-3Yrs (IBGS IM)	15,76%
LU1399300455	ETF X USD Treasuries EUR	9,98%
LU0562246297	JPM EM MARK INV GR BD-A HD	6,80%
IE00B3ZW0K18	ETF iShares S&P 500 Eur Hedged	6,09%
IE00B1FZS681	ETF iShares B Eur Govt Bond 3-5	5,21%
IE00B1YZSC51	ETF iShares MSCI Europe	4,57%
IE00B5BMR087	ETF iShares Core S&P 500 UCITS	3,95%
IE00B53QG562	ETF iShares MSCI EMU	3,78%
IE00B14X4S71	ETF iShares USD Treasury Bond 1-3	3,47%



### Investimenti Azionari Area geografica



### Investimenti Obbligazionari Area geografica



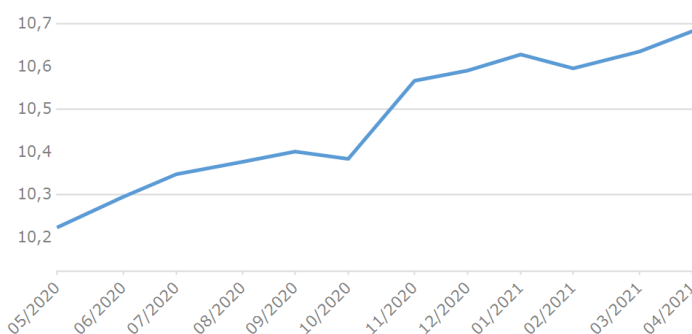
### Performance Lineare \*

Dalla creazione del fondo 09/07/2018	6,84%
1 mese	0,46%
3 mesi	0,53%
6 mesi	2,88%
12 mesi	5,57%
3 anni	NA
5 anni	NA

\* Al netto delle commissioni di gestione applicate dalla Compagnia



### Valore delle Quote



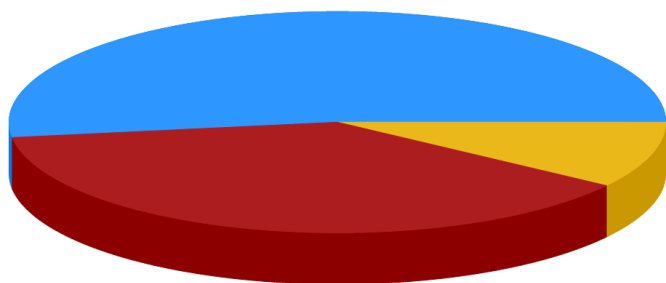
## Valore Ponderato (Classe C)

Fondo unit linked bilanciato-obbligazionario, con una gestione di tipo flessibile, che investe in misura prevalente in attivi obbligazionari e in misura inferiore in asset azionari. Il fondo Investe prevalentemente in ETF privilegiando la gamma offerta da iShares. Gli ETF, acronimo di Exchange Traded Funds, rappresentano una particolare tipologia di fondi comuni o SICAV a gestione passiva che sono negoziati in Borsa come comuni titoli azionari offrendo un'elevata trasparenza ed efficienza, una grande flessibilità e un'ampia diversificazione.

### Indicatore sintetico di rischio



### Composizione degli investimenti



■ Obbligazionario (52%) ■ Azionario (38%)  
■ Liquidità (10%)

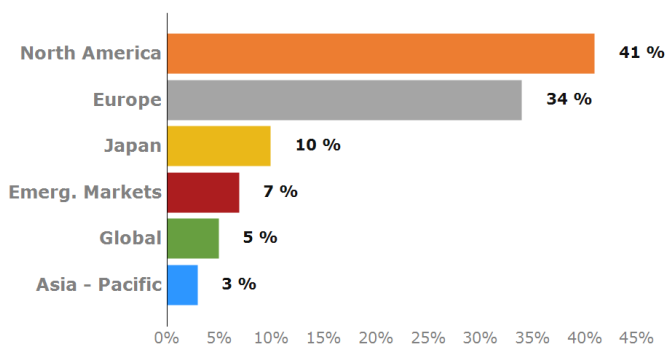


### Peso % dei 10 principali attivi

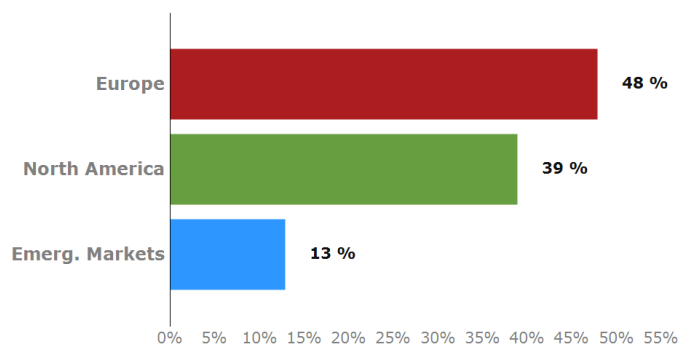
LU1399300455	ETF X USD Treasuries EUR	12,14%
IE00B3ZW0K18	ETF Ishares S&P 500 Eur Hedged	10,53%
IE00B3F81R35	ETF Ishares Core Eur Corp Bond	10,05%
IE00B14X4S71	ETF Ishares USD Treasury Bond 1-3	7,81%
IE00B53QG562	ETF Ishares MSCI EMU	7,29%
LU0562246297	JPM EM MARK INV GR BD-A HD	5,98%
IE00B5BMR087	ETF Ishares Core S&P 500 UCITS	5,46%
IE00B1YZSC51	ETF Ishares MSCI Europe	5,14%
IE00B14X4Q57	ETF Ishares Eur Gvt 1-3Yrs (IBGS IM)	5,01%
IE00B1FZS681	ETF Ishares B Eur Govt Bond 3-5	4,49%



### Investimenti Azionari Area geografica



### Investimenti Obbligazionari Area geografica



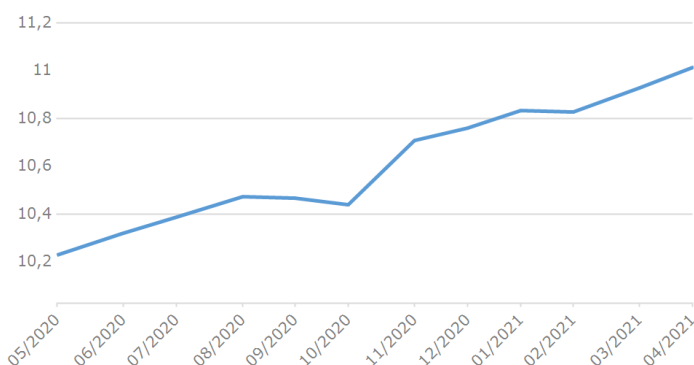
### Performance Lineare \*

Dalla creazione del fondo 09/07/2018	10,12%
1 mese	0,78%
3 mesi	1,65%
6 mesi	5,48%
12 mesi	9,12%
3 anni	NA
5 anni	NA

\* Al netto delle commissioni di gestione applicate dalla Compagnia



### Valore delle Quote



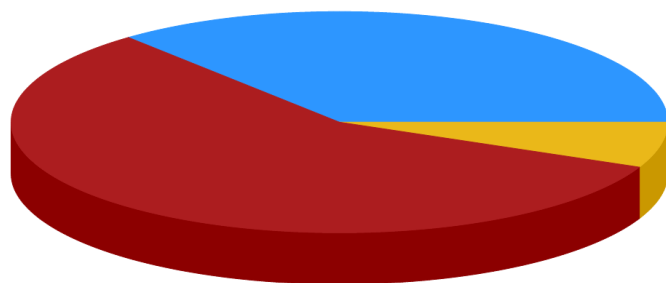
## Valore Bilanciato (Classe C)

Fondo unit linked bilanciato-azionario, con una gestione di tipo flessibile, che investe in misura prevalente in asset azionari e in misura minore in attivi obbligazionari. Il Fondo investe prevalentemente in ETF privilegiando la gamma offerta da iShares. Gli ETF, acronimo di Exchange Traded Funds, rappresentano una particolare tipologia di fondi comuni o SICAV a gestione passiva che sono negoziati in Borsa come comuni titoli azionari offrendo un'elevata trasparenza ed efficienza, una grande flessibilità e un'ampia diversificazione.

### Indicatore sintetico di rischio



### Composizione degli investimenti



Obbligazionario (36%) Azionario (57%)  
Liquidità (7%)

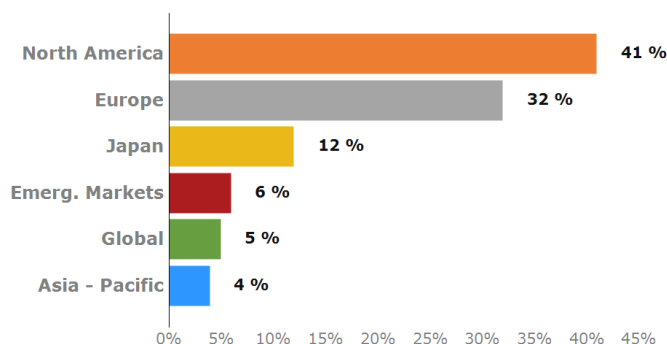


### Peso % dei 10 principali attivi

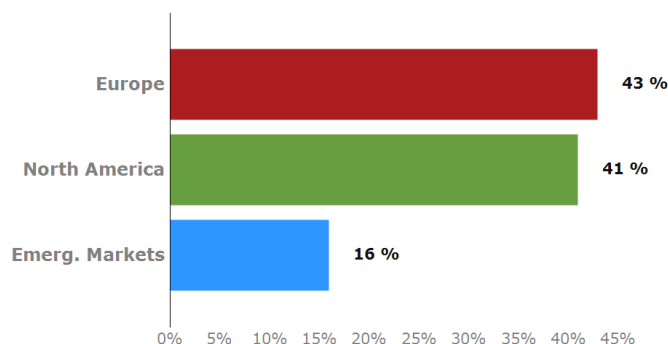
IE00B5BMR087	ETF Ishares Core S&P 500 UCITS	12,67%
IE00B3ZW0K18	ETF Ishares S&P 500 Eur Hedged	11,02%
IE00B53QG562	ETF Ishares MSCI EMU	10,43%
IE00B3F81R35	ETF Ishares Core Eur Corp Bond	9,60%
LU1399300455	ETF X USD Treasuries EUR	8,96%
IE00B1YZSC51	ETF Ishares MSCI Europe	6,97%
IE00B42Z5J44	ETF Ishares MSCI JPM Eur Hedged IJPE IM	6,04%
LU0562246297	JPM EM MARK INV GR BD-A HD	5,14%
IE00B0M63177	ETF Ishares MSCI Emerging Markets	4,03%
IE00B14X4S71	ETF Ishares USD Treasury Bond 1-3	3,33%



### Investimenti Azionari Area geografica



### Investimenti Obbligazionari Area geografica



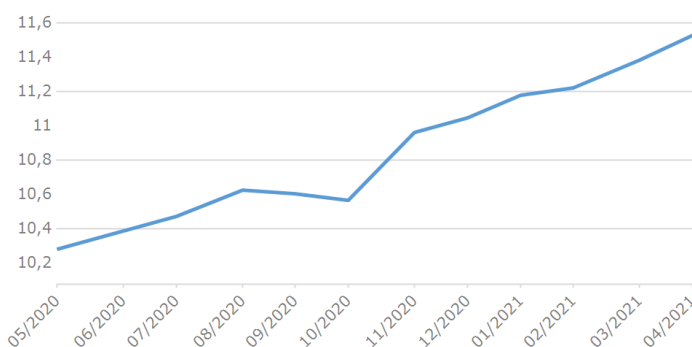
### Performance Lineare \*

Dalla creazione del fondo 09/07/2018	15,26%
1 mese	1,27%
3 mesi	3,10%
6 mesi	9,12%
12 mesi	14,28%
3 anni	NA
5 anni	NA

\* Al netto delle commissioni di gestione applicate dalla Compagnia



### Valore delle Quote





## Fondi esterni collegati al contratto

I Fondi esterni collegati al contratto sono di tipo obbligazionario breve termine, obbligazionario, bilanciato e azionario. Vengono utilizzate le classi istituzionali, le più efficienti. Si informa che la data di aggiornamento dei report dei fondi esterni, consultabili cliccando i link qui sotto, dipende dalle tempistiche delle diverse case di gestione e potrebbe non essere allineata alla data del presente documento.

Il report per il fondo NN (L) Patrimonial Balanced European Sustainable (I acc) EUR non è al momento disponibile poiché la classe non è ancora stata attivata.

## Azionario

Codice Arca	ISIN	Descrizione - LINK per visualizzazione report
669	LU1998017328	<a href="#">Aberdeen European Equity Ex UK (K acc) EUR</a>
672	LU1883315993	<a href="#">Amundi Funds European Equity Value (M2 acc) EUR</a>
629	LU1917164771	<a href="#">BGF Future of Transport (I2 acc) EUR hedged</a>
690	LU0368234703	<a href="#">BGF Sustainable Energy (I2 acc) EUR</a>
628	LU1960219571	<a href="#">BGF World Healthscience (I2 acc) EUR</a>
630	LU1598284849	<a href="#">Candriam Robotics &amp; Innovative Technology (R acc) EUR</a>
632	LU1902443933	<a href="#">CPR Invest Climate Action (I acc) EUR</a>
634	LU1861294582	<a href="#">CPR Invest Education (I acc) EUR</a>
633	LU1653750171	<a href="#">CPR Invest Food For Generations (R acc) EUR</a>
675	LU1097728361	<a href="#">Fidelity Emerging Markets Equity (Y acc) EUR</a>
639	LU0933614405	<a href="#">Fidelity European Larger Companies (I acc) EUR</a>
640	LU1881514266	<a href="#">Fidelity Future Connectivity (I acc) EUR</a>
677	LU0346388613	<a href="#">Fidelity Global Consumer (Y acc) EUR</a>
641	LU0731783477	<a href="#">Fidelity Global Dividend (I acc) EUR</a>
638	LU1622585831	<a href="#">Fidelity Global Infrastructure (I acc) EUR</a>
678	LU1642889601	<a href="#">Fidelity Global Technology (I acc) EUR</a>
642	LU1946852545	<a href="#">Fidelity Italy (I acc) EUR</a>
636	LU1627197343	<a href="#">Fidelity Sustainable Global Equity (I acc) EUR</a>
643	LU1892830164	<a href="#">Fidelity Sustainable Water &amp; Waste (I acc) EUR</a>
680	LU1775950980	<a href="#">Invesco Asian Equity (Z acc) EUR</a>
647	LU0966752916	<a href="#">Janus Henderson Absolute Return (G2 acc) EUR hedged</a>
645	LU1273675584	<a href="#">Janus Henderson Global Equity (H2 acc) EUR</a>
679	LU0264598268	<a href="#">Janus Henderson Horizon Pan European Absolute Return (I2 acc) EUR</a>
623	LU1814670029	<a href="#">JPM Africa Equity (I2 perf acc) EUR</a>
605	LU1727351857	<a href="#">JPM America Equity (I2 acc) EUR hedged</a>
612	LU1931928318	<a href="#">JPM ASEAN Equity (I2 acc) EUR</a>
618	LU1814670615	<a href="#">JPM Emerging Markets Equity (I2 acc) EUR</a>
695	LU2184876295	<a href="#">JPM Emerging Markets Sustainable Equity (I2 acc) EUR</a>
614	LU1814671183	<a href="#">JPM Euroland Dynamic (I2 perf acc) EUR</a>
603	LU1814671852	<a href="#">JPM Europe Small Cap (I2 acc) EUR</a>
602	LU1770940051	<a href="#">JPM Europe Strategic Growth (I2 acc) EUR</a>
696	LU2094610214	<a href="#">JPM Europe Sustainable Equity (I2 acc) EUR</a>
697	LU2076840318	<a href="#">JPM Europe Sustainable Small Cap Equity (I2 acc) EUR</a>
622	LU1814672827	<a href="#">JPM Greater China (I2 acc) EUR</a>

Codice Arca	ISIN	Descrizione - LINK per visualizzazione report
621	LU1814673478	<a href="#">JPM Japan Equity (I2 acc) EUR</a>
681	LU2146152231	<a href="#">JPM Pacific Equity (I2 acc) EUR</a>
615	LU1863551484	<a href="#">JPM US Select Equity (I2 acc) EUR</a>
699	LU1854107908	<a href="#">M&amp;G Positive Impact (LI acc) EUR</a>
652	LU0360483019	<a href="#">MSIF Global Brands (ZH acc) EUR hedged</a>
700	LU2037300550	<a href="#">NN (L) European Enhanced Index Sustainable Equity (I acc) EUR</a>
701	LU0250161907	<a href="#">NN (L) Global Equity Impact Opportunities (I acc) EUR</a>
703	LU2152928433	<a href="#">Nordea Asian Stars Equity (BI acc) EUR</a>
706	LU0348927095	<a href="#">Nordea Global Climate and Environment (BI acc) EUR</a>
707	LU0772957550	<a href="#">Nordea North American Stars Equity (BI acc) EUR</a>
656	LU0224509561	<a href="#">SISF Global Cities Real Estate (C acc) EUR hedged</a>
657	LU0302447452	<a href="#">SISF Global Climate Change Equity (C acc) EUR</a>
658	LU1223083160	<a href="#">SISF Global Gold (C acc) EUR hedged</a>
663	LU1956838830	<a href="#">T.Rowe Emerging Markets Equity (Q2 acc) EUR</a>
664	LU1956839051	<a href="#">T.Rowe Global Focused Growth Equity (Q2 acc) EUR</a>
661	LU1956839218	<a href="#">T.Rowe Japanese Equity (Q2 acc) EUR</a>
665	LU1956839309	<a href="#">T.Rowe US Equity (Q2 acc) EUR</a>
662	LU1956839564	<a href="#">T.Rowe US Smaller Companies Equity (Q2 acc) EUR</a>
659	LU0570871706	<a href="#">TLux Global Smaller Companies (IE acc) EUR</a>
666	LU0401336408	<a href="#">UBS Lux European Opportunity Sustainable Equity (I-A1 acc) EUR</a>

## Bilanciato

Codice Arca	ISIN	Descrizione - LINK per visualizzazione report
624	LU1822773989	<a href="#">BGF ESG Multi-Asset (I2 acc) EUR</a>
627	LU1653088838	<a href="#">BGF Global Allocation (I2 acc) EUR</a>
635	LU0985943025	<a href="#">Fidelity Global Multi Asset Income (I acc) EUR hedged</a>
644	IE00B2B36V48	<a href="#">Janus Henderson Balanced (I2 acc) EUR hedged</a>
600	LU1727361229	<a href="#">JPM Global Balanced (I2 acc) EUR</a>
617	LU1814672587	<a href="#">JPM Global Income (I2 acc) EUR</a>
649	LU2026203880	<a href="#">LSF Core Medio (I acc) EUR</a>
648	LU2008158318	<a href="#">LSF Core Medio Elevato (I acc) EUR</a>
650	LU2088737338	<a href="#">M&amp;G (Lux) Income Allocation (JI acc) EUR</a>
651	LU1881796145	<a href="#">M&amp;G (Lux) Optimal Income (JI acc) EUR</a>
702	LU2172850971	<a href="#">NN (L) Patrimonial Balanced Europ. Sust. I Cap EUR</a>

## Obbligazionario

Codice Arca	ISIN	Descrizione - LINK per visualizzazione report
668	LU0700927352	<a href="#">Aberdeen Emerging Markets Corporate Bond (I acc) EUR hedged</a>
670	LU1919971157	<a href="#">Aberdeen Frontier Markets Bond (I acc) EUR hedged</a>
671	LU2240070511	<a href="#">Aberdeen Global Government Bond (K acc) EUR hedged</a>
689	LU1864665606	<a href="#">BGF ESG Emerging Markets Bond (I2 acc) EUR hedged</a>
626	LU1373033965	<a href="#">BGF Euro Corporate Bond (I2 acc) EUR</a>
691	LU1435395980	<a href="#">BSF ESG Euro Bond (I2 acc) EUR</a>
674	LU0438336777	<a href="#">BSF Fixed Income Strategies (I2 acc) EUR</a>
631	LU0151325312	<a href="#">Candriam Bonds Credit Opportunities (I acc) EUR</a>
692	LU0907928062	<a href="#">DPAM L Bonds Emerging Markets Sustainable (F acc) EUR</a>
693	LU0174537935	<a href="#">DPAM L Bonds EUR Quality Sustainable (F acc) EUR</a>
637	LU1689649603	<a href="#">Fidelity Emerging Market Total Return Debt (I acc) EUR hedged</a>
676	LU1322386183	<a href="#">Fidelity Euro Bond Fund (I acc) EUR</a>
694	LU2115357332	<a href="#">Fidelity Sustainable Reduced Carbon Bond (I acc) EUR hedged</a>



Codice Arca	ISIN	Descrizione - LINK per visualizzazione report
646	LU1004011935	<a href="#">Janus Henderson Horizon Euro Corporate Bond (G2 acc) EUR</a>
610	LU1727350453	<a href="#">JPM Aggregate Bond (I2 acc) EUR hedged</a>
616	LU1814670532	<a href="#">JPM Emerging Markets Debt (I2 acc) EUR hedged</a>
606	LU1773286189	<a href="#">JPM Emerging Markets Local Currency Debt (I2 acc) EUR</a>
620	LU1814670961	<a href="#">JPM Emerging Markets Strategic Bond (I2 perf acc) EUR hedged</a>
608	LU1727352749	<a href="#">JPM EU Government Bond (I2 acc) EUR</a>
604	LU1814671779	<a href="#">JPM Europe High Yield Bond (I2 acc) EUR</a>
619	LU1727353556	<a href="#">JPM Global Bond Opportunities (I2 acc) EUR hedged</a>
698	LU2133058912	<a href="#">JPM Global Bond Opportunities Sustainable (I2 acc) EUR hedged</a>
601	LU1727353804	<a href="#">JPM Global Convertibles (I2 acc) EUR</a>
611	LU1727354448	<a href="#">JPM Global Corporate Bond (I2 acc) EUR hedged</a>
607	LU1727361658	<a href="#">JPM Global High Yield Bond (I2 acc) EUR hedged</a>
613	LU1727356492	<a href="#">JPM Global Strategic Bond (I2 perf acc) EUR hedged</a>
682	LU2188668326	<a href="#">M&amp;G European Credit Investment (QI acc) EUR</a>
653	LU0712124089	<a href="#">MSIF Global Fixed Income Opportunities (ZH acc) EUR</a>
684	LU0772925276	<a href="#">Nordea Emerging Market Bond (BI acc) EUR</a>
704	LU1927797586	<a href="#">Nordea European Corporate Stars Bond (BI acc) EUR</a>
685	LU0772943501	<a href="#">Nordea European Financial Debt (BI acc) EUR</a>
705	LU1927799012	<a href="#">Nordea European High Yield Stars Bond (BI acc) EUR</a>
686	LU0915363070	<a href="#">Nordea Flexible Income (BI acc) EUR</a>
654	LU0366532991	<a href="#">Pictet Short Term Emerging Local Debt (I acc) EUR</a>
655	LU1654546347	<a href="#">Pictet USD Government Bonds (I acc) EUR</a>
687	LU0113258742	<a href="#">SISF EURO Corporate Bond (C acc) EUR</a>
688	LU0995119822	<a href="#">SISF EURO Credit Conviction (C acc) EUR</a>
660	LU0329574395	<a href="#">TLux Global Emerging Market Short Term Bonds (IEH acc) EUR hedged</a>
667	LU0415181899	<a href="#">UBS Lux Euro High Yield Bond (I-A1 acc) EUR</a>

## Obbligazionario Breve Termine

Codice Arca	ISIN	Descrizione - LINK per visualizzazione report
673	LU1882443432	<a href="#">Amundi Funds Pioneer Us Short Term Bond (M2 acc) EUR</a>
625	LU0468289250	<a href="#">BGF Euro Short Duration Bond (I2 acc) EUR</a>
609	LU1938385884	<a href="#">JPM Euro Government Short Duration Bond (I2 acc) EUR</a>
683	IE0033758917	<a href="#">Muzinich EnhancedYield Short Term (A acc) EUR hedged</a>

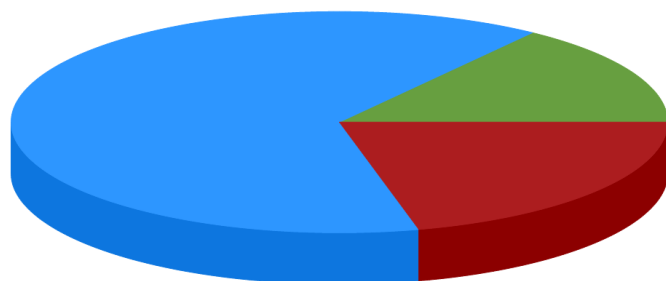
## Portafoglio Medio

Portafoglio di fondi esterni di tipo bilanciato-obbligazionario che investe in misura prevalente in attivi obbligazionari e in misura secondaria in asset azionari. L'esposizione azionaria non sarà superiore al 40%. Il portafoglio Medio è una combinazione predefinita di fondi esterni scelti da Arca Vita che investe diversi attivi (fino ad un massimo di 12) con un'asset allocation variabile nel tempo. Il portafoglio viene ribilanciato automaticamente dalla Compagnia con periodicità almeno trimestrale.

### Indicatore sintetico di rischio



### Composizione degli investimenti



■ Bilanciato (15%)   ■ Obbligazionario (64%)  
■ Azionario (21%)

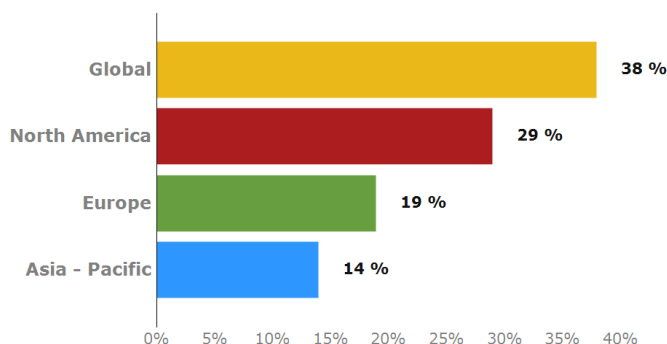


### Composizione del Portafoglio al 30/04/2021

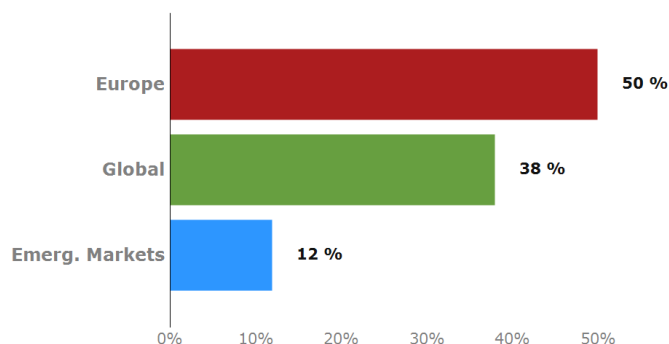
LU1938385884	JPM Euro Government Short Duration Bond	14,00%
LU1727354448	JPM Global Corporate Bond	14,00%
IE00B2B36V48	Janus Balanced Eur hedged	10,00%
LU1727352749	JPM EU Government Bond	10,00%
LU1727350453	JPM Aggregate Bond	10,00%
LU0468289250	BGF Euro Short Duration	8,00%
LU1814670532	JPM Emerging Markets Debt	8,00%
LU1273675584	Janus Global Equity Fund H Eur	8,00%
LU1863551484	JPM US Select Equity	6,00%
LU1881796145	M&G Optimal Income	5,00%



### Investimenti Azionari Area geografica



### Investimenti Obbl + Bil Area geografica



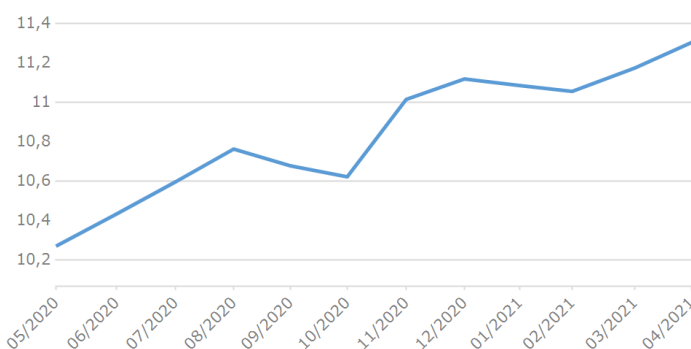
### Performance Lineare Portafoglio Modello \*

Dal lancio 16/05/2019	13,02%
1 mese	1,16%
3 mesi	1,97%
6 mesi	6,40%
12 mesi	12,32%
3 anni	NA
5 anni	NA

\* Al lordo delle commissioni di gestione applicate dalla Compagnia e degli effetti delle tempistiche dei ribilanciamenti



### Valore delle Quote





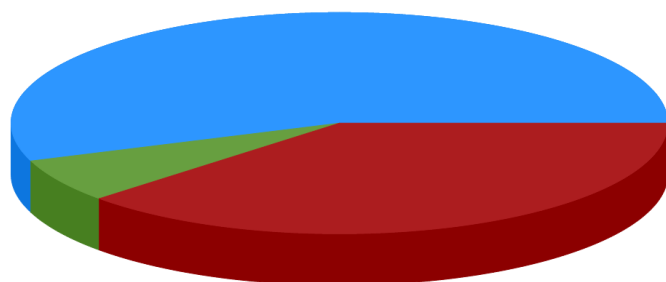
## Portafoglio Medio-Elevato

Portafoglio di fondi esterni di tipo bilanciato che investe in attivi obbligazionari e azionari. L'esposizione azionaria non sarà superiore al 55%. Il portafoglio Medio - Elevato è una combinazione predefinita di fondi esterni scelti da Arca Vita che investe diversi attivi (fino ad un massimo di 12) con un'asset allocation variabile nel tempo. Il portafoglio viene ribilanciato automaticamente dalla Compagnia con periodicità almeno trimestrale.

### Indicatore sintetico di rischio



### Composizione degli investimenti



Obbligazionario (55%) Bilanciato (7%)  
Azionario (38%)

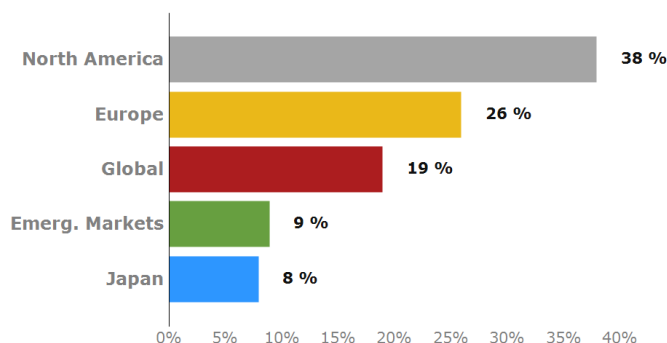


### Composizione del Portafoglio al 30/04/2021

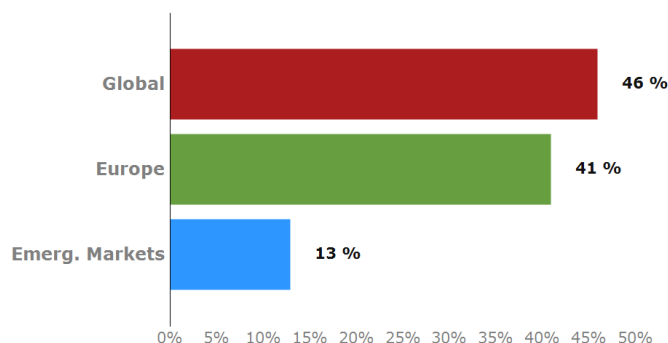
LU1727350453	JPM Aggregate Bond	18,00%
LU1863551484	JPM US Select Equity	14,50%
LU1938385884	JPM Euro Government Short Duration Bond	13,00%
LU1727352749	JPM EU Government Bond	10,00%
LU0401336408	Ubs European Opportunity	10,00%
LU1727354448	JPM Global Corporate Bond	7,50%
LU1814670532	JPM Emerging Markets Debt	7,00%
LU1881796145	M&G Optimal Income	6,50%
LU1960219571	BGF Healthscience	3,50%
LU0570871706	Threadneedle Global Small Comp	3,50%



### Investimenti Azionari Area geografica



### Investimenti Obbl + Bil Area geografica



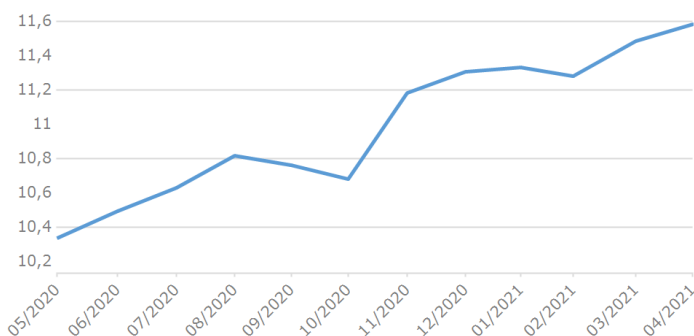
### Performance Lineare Portafoglio Modello \*

Dal lancio 16/05/2019	15,83%
1 mese	0,87%
3 mesi	2,24%
6 mesi	8,48%
12 mesi	14,03%
3 anni	NA
5 anni	NA

\* Al lordo delle commissioni di gestione applicate dalla Compagnia e degli effetti delle tempistiche dei ribilanciamenti



### Valore delle Quote



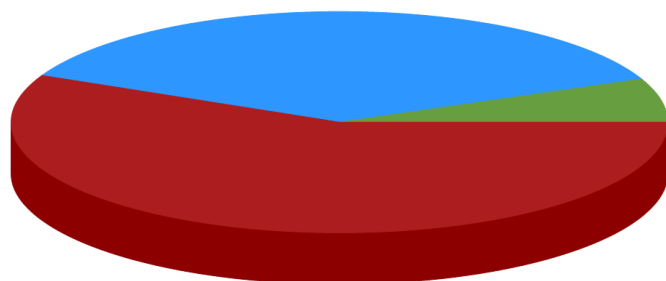
## Portafoglio Elevato

Portafoglio di fondi esterni tipo bilanciato-azionario che investe in misura prevalente in asset azionari e in misura minore in attivi obbligazionari. L'esposizione azionaria non sarà superiore al 75%. Il portafoglio Elevato è una combinazione predefinita di fondi esterni scelti da Arca Vita che investe diversi attivi (fino ad un massimo di 12) con un'asset allocation variabile nel tempo. Il portafoglio viene ribilanciato automaticamente dalla Compagnia con periodicità almeno trimestrale.

### Indicatore sintetico di rischio



### Composizione degli investimenti



■ Bilanciato (6%) ■ Obbligazionario (37%)  
■ Azionario (57%)

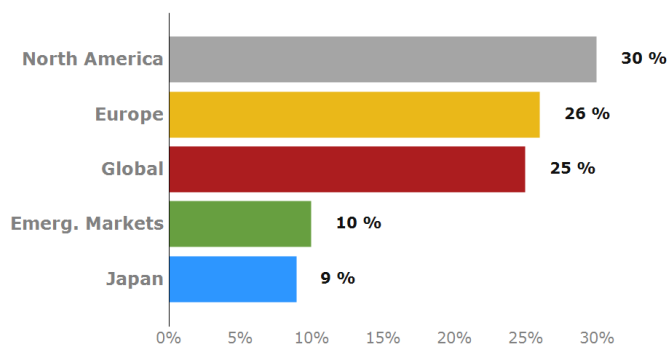


### Composizione del Portafoglio al 30/04/2021

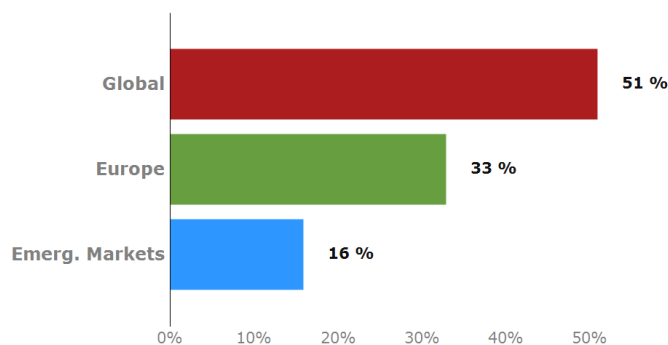
LU1863551484	JPM US Select Equity	17,00%
LU0401336408	UBS European Opportunity	15,00%
LU1727350453	JPM Aggregate Bond	11,50%
LU1273675584	Janus Global Equity Fund H Eur	10,50%
LU1938385884	JPM Euro Government Short Duration Bond	7,00%
LU1727354448	JPM Global Corporate Bond	7,00%
LU0985943025	Fidelity Global Multi Asset Income Eur hdg	6,50%
LU1814670532	JPM Emerging Markets Debt	6,00%
LU1814670615	JPM Emerging Markets Equity	5,50%
LU1727352749	JPM EU Government Bond	5,00%



### Investimenti Azionari Area geografica



### Investimenti Obbl + Bil Area geografica



### Performance Lineare Portafoglio Modello \*

Dal lancio 16/05/2019	22,50%
1 mese	1,47%
3 mesi	4,03%
6 mesi	12,46%
12 mesi	19,57%
3 anni	NA
5 anni	NA

\* Al lordo delle commissioni di gestione applicate dalla Compagnia e degli effetti delle tempistiche dei ribilanciamenti



### Valore delle Quote

