



Cod. prodotto 950, 951, 952 e 953

INGEGNO è la polizza Multiramo di Arca Vita con cui si può costruire un investimento personalizzato e flessibile nel tempo, scegliendo liberamente il mix di fondi adatto alle proprie esigenze.

INGEGNO, con un investimento minimo di €50.000 offre sia la stabilità del capitale investito, per la parte collegata alla **gestione separata Oscar 100%**, sia le opportunità di crescita del capitale per la parte investita in:

- **fondi esterni** acquistabili singolarmente e/o in **Portafogli di investimento predefiniti e ribilanciati automaticamente** ogni tre mesi dalla Compagnia;
- **fondi interni** con diverso livello di rischio che investono prevalentemente in ETF privilegiando la gamma offerta dai Shares.

INGEGNO offre la flessibilità di investire nella **Gestione Separata tra il 10% e il 70%** del capitale e con la libertà di scegliere tra i numerosi attivi disponibili fino ad un massimo di 20.

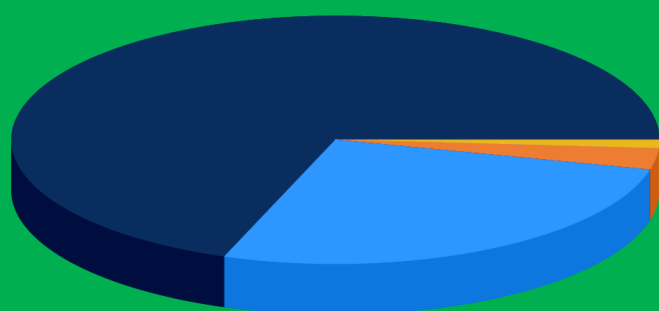
Con **INGEGNO** si può far crescere e proteggere l'investimento:

- con l'opzione take profit è possibile difendere il rendimento dei fondi esterni
- con la copertura assicurativa facoltativa si può mettere al riparo il capitale per i propri beneficiari;
- convertendo in rendita il capitale al momento del riscatto ci si può assicurare un futuro sereno

Gestione Separata "OSCAR 100%"

"Oscar 100%" è la gestione separata di Arca Vita che investe principalmente in titoli di Stato e altri strumenti obbligazionari. Il capitale investito viene adeguato al 31 dicembre di ogni anno, in base al rendimento netto di "Oscar 100%".

Oscar 100% Composizione al 31/01/2021



■ Titoli di Stato (69%) ■ Obbligazioni (27%)
 ■ Azioni (0%) ■ Quote di OICR (3%)
 ■ Derivati (0%) ■ Liquidità (1%)

Rendimenti Lordi* della Gestione Separata Oscar 100%

Anno	Rendimento lordo
2016	2,84%
2017	2,96%
2018	3,01%
2019	3,02%
2020	2,80%

Attenzione: i rendimenti passati non sono indicativi dei rendimenti futuri.

* Il rendimento è da indicarsi al lordo della commissione di gestione applicata al contratto e della fiscalità tempo per tempo vigente.

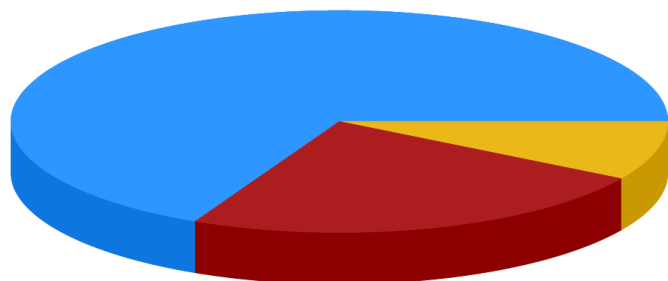
Valore Prudente (Classe B)

Fondo unit linked obbligazionario-misto, con una gestione di tipo flessibile, che investe in misura principale in attivi obbligazionari e in misura secondaria in asset azionari, diversificati a livello geografico globale. Il fondo investe prevalentemente in ETF privilegiando la gamma offerta da iShares. Gli ETF, acronimo di Exchange Traded Funds, rappresentano una particolare tipologia di fondi comuni o SICAV a gestione passiva che sono negoziati in Borsa come comuni titoli azionari offrendo un'elevata trasparenza ed efficienza, una grande flessibilità e un'ampia diversificazione.

Indicatore sintetico di rischio



Composizione degli investimenti



Obbligazionario (68%) Azionario (24%)
Liquidità (8%)

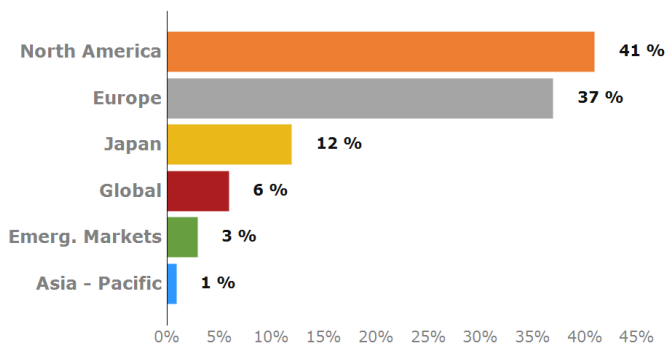


Peso % dei 10 principali attivi

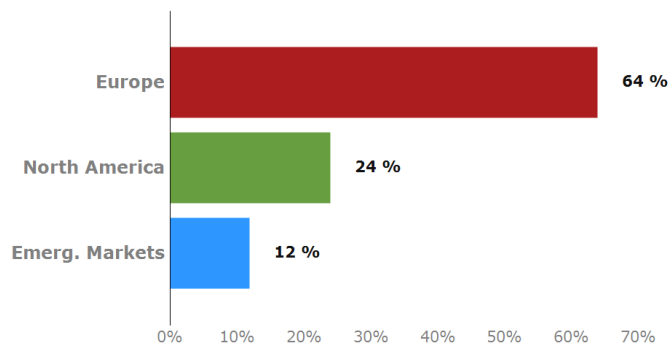
IE00B3F81R35	ETF iShares Core Eur Corp Bond	17,37%
IE00B14X4Q57	ETF iShares Eur Gvt 1-3Yrs (IBGS IM)	15,74%
LU1399300455	ETF X USD Treasuries EUR	11,56%
LU0562246297	JPM EM MARK INV GR BD-A HD	7,87%
IE00B1FZS681	ETF iShares B Eur Govt Bond 3-5	6,61%
IE00B1FZS913	ETF iShares Eur Govt Bond 15-30	4,40%
IE00B14X4S71	ETF iShares USD Treasury Bond 1-3	3,94%
IE00B1YZSC51	ETF iShares MSCI Europe	3,76%
IE00B5BMR087	ETF iShares Core S&P 500 UCITS	3,66%
IE00B6SPMN59	ETF iShares Edge S&P 500 Min Vol MVUS IM	3,62%



Investimenti Azionari Area geografica



Investimenti Obbligazionari Area geografica



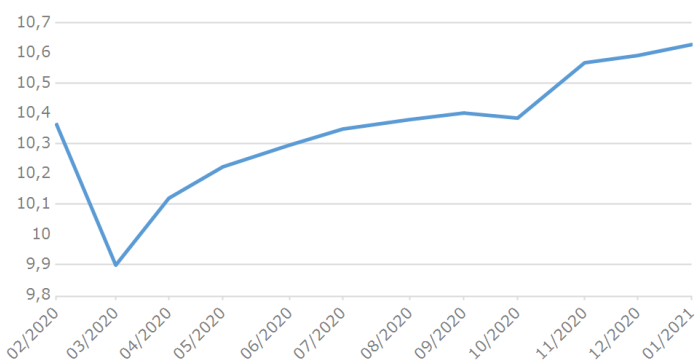
Performance Lineare *

Dalla creazione del fondo 09/07/2018	6,28%
1 mese	0,35%
3 mesi	2,34%
6 mesi	2,70%
12 mesi	0,60%
3 anni	NA
5 anni	NA

* Al netto delle commissioni di gestione applicate dalla Compagnia



Valore delle Quote



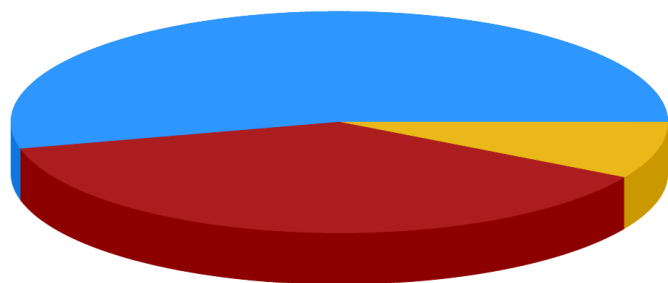
Valore Ponderato (Classe C)

Fondo unit linked bilanciato-obbligazionario, con una gestione di tipo flessibile, che investe in misura prevalente in attivi obbligazionari e in misura inferiore in asset azionari. Il fondo Investe prevalentemente in ETF privilegiando la gamma offerta da iShares. Gli ETF, acronimo di Exchange Traded Funds, rappresentano una particolare tipologia di fondi comuni o SICAV a gestione passiva che sono negoziati in Borsa come comuni titoli azionari offrendo un'elevata trasparenza ed efficienza, una grande flessibilità e un'ampia diversificazione.

Indicatore sintetico di rischio



Composizione degli investimenti



Obbligazionario (54%) Azionario (38%)
Liquidità (8%)

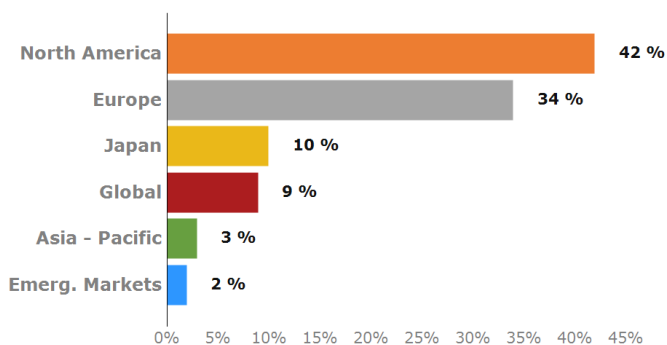


Peso % dei 10 principali attivi

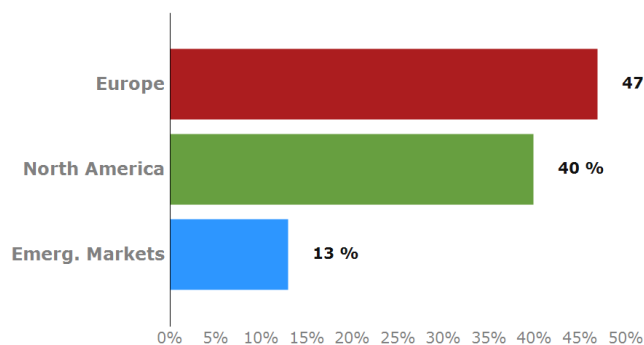
LU1399300455	ETF X USD Treasuries EUR	13,68%
IE00B3F81R35	ETF iShares Core Eur Corp Bond	9,81%
IE00B3ZW0K18	ETF iShares S&P 500 Eur Hedged	9,05%
IE00B14X4S71	ETF iShares USD Treasury Bond 1-3	8,33%
LU0562246297	JPM EM MARK INV GR BD-A HD	6,52%
IE00B86MWN23	ETF iShares Edge MSCI ERP Minvol	5,17%
IE00B1FZS681	ETF iShares B Eur Govt Bond 3-5	5,13%
IE00B14X4Q57	ETF iShares Eur Gvt 1-3Yrs (IBGS IM)	5,06%
IE00B53QG562	ETF iShares MSCI EMU	4,67%
IE00B1FZS913	ETF iShares Eur Govt Bond 15-30	4,52%



Investimenti Azionari Area geografica



Investimenti Obbligazionari Area geografica



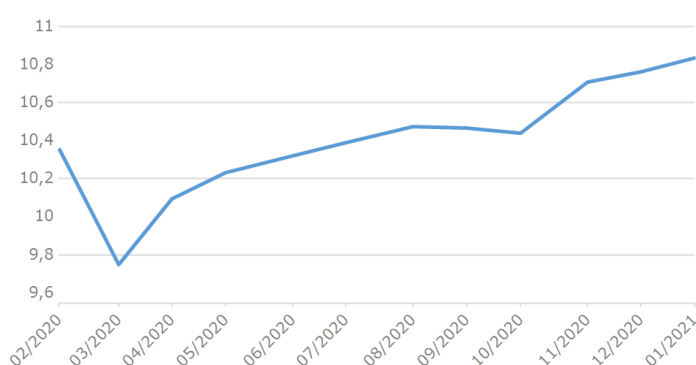
Performance Lineare *

Dalla creazione del fondo 09/07/2018	8,33%
1 mese	0,69%
3 mesi	3,76%
6 mesi	4,29%
12 mesi	1,42%
3 anni	NA
5 anni	NA

* Al netto delle commissioni di gestione applicate dalla Compagnia



Valore delle Quote



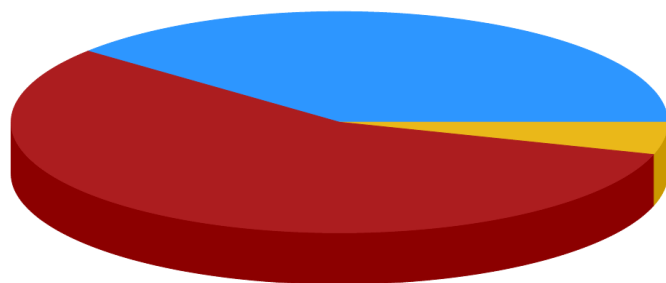
Valore Bilanciato (Classe C)

Fondo unit linked bilanciato-azionario, con una gestione di tipo flessibile, che investe in misura prevalente in asset azionari e in misura minore in attivi obbligazionari. Il Fondo investe prevalentemente in ETF privilegiando la gamma offerta da iShares. Gli ETF, acronimo di Exchange Traded Funds, rappresentano una particolare tipologia di fondi comuni o SICAV a gestione passiva che sono negoziati in Borsa come comuni titoli azionari offrendo un'elevata trasparenza ed efficienza, una grande flessibilità e un'ampia diversificazione.

Indicatore sintetico di rischio



Composizione degli investimenti



Obbligazionario (39%) Azionario (56%)
Liquidità (5%)

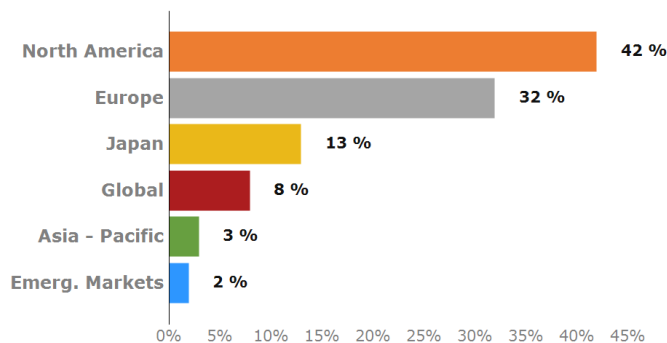


Peso % dei 10 principali attivi

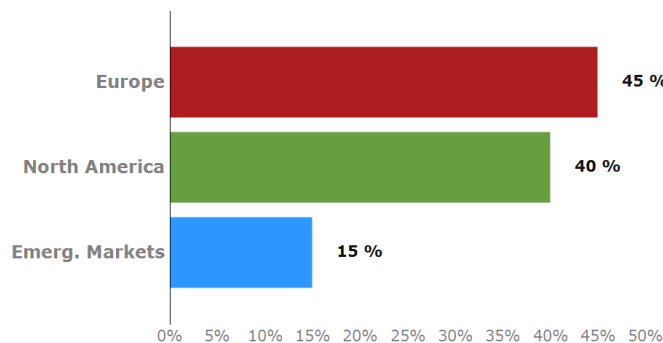
LU1399300455	ETF X USD Treasuries EUR	10,80%
IE00B5BMR087	ETF iShares Core S&P 500 UCITS	10,68%
IE00B3F81R35	ETF iShares Core Eur Corp Bond	9,42%
IE00B3ZW0K18	ETF iShares S&P 500 Eur Hedged	7,78%
IE00B86MWN23	ETF iShares Edge MSCI ERP Minvol	7,07%
IE00B42Z5J44	ETF iShares MSCI JPM Eur Hedged IJPE IM	6,78%
IE00B53QG562	ETF iShares MSCI EMU	6,56%
IE00B6SPMN59	ETF iShares Edge S&P 500 Min Vol MVUS IM	6,24%
LU0562246297	JPM EM MARK INV GR BD-A HD	5,74%
IE00B1YZSC51	ETF iShares MSCI Europe	5,11%



Investimenti Azionari Area geografica



Investimenti Obbligazionari Area geografica



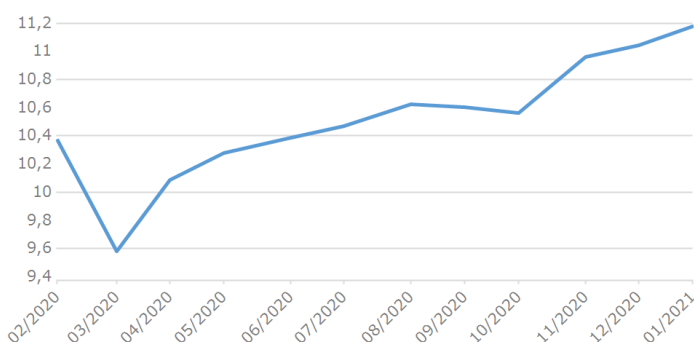
Performance Lineare *

Dalla creazione del fondo 09/07/2018	11,79%
1 mese	1,21%
3 mesi	5,83%
6 mesi	6,75%
12 mesi	2,70%
3 anni	NA
5 anni	NA

* Al netto delle commissioni di gestione applicate dalla Compagnia



Valore delle Quote





Fondi esterni collegati al contratto

I Fondi esterni collegati al contratto sono di tipo obbligazionario breve termine, obbligazionario, bilanciato e azionario. Vengono utilizzate le classi istituzionali, le più efficienti. Si informa che la data di aggiornamento dei report dei fondi esterni, consultabili cliccando i link qui sotto, dipende dalle tempistiche delle diverse case di gestione e potrebbe non essere allineata alla data del presente documento.

Azionario

Codice Arca	ISIN	Descrizione - LINK per visualizzazione report
629	LU1917164771	BGF Future of Transport (I2 acc) EUR hedged
628	LU1960219571	BGF World Healthscience (I2 acc) EUR
630	LU1598284849	Candriam Robotics & Innovative Technology (R acc) EUR
632	LU1902443933	CPR Invest Climate Action (I acc) EUR
634	LU1861294582	CPR Invest Education (I acc) EUR
633	LU1653750171	CPR Invest Food For Generations (R acc) EUR
639	LU0933614405	Fidelity European Larger Companies (I acc) EUR
640	LU1881514266	Fidelity Global Communications (I acc) EUR
641	LU0731783477	Fidelity Global Dividend (I acc) EUR
638	LU1622585831	Fidelity Global Infrastructure (I acc) EUR
642	LU1946852545	Fidelity Italy (I acc) EUR
636	LU1627197343	Fidelity Sustainable Global Equity (I acc) EUR
643	LU1892830164	Fidelity Sustainable Water & Waste (I acc) EUR
645	LU1273675584	Janus Henderson Global Equity (H acc) EUR
647	LU0966752916	Janus Henderson UK Absolute Return (G acc) EUR hedged
623	LU1814670029	JPM Africa Equity (I2 perf acc) EUR
605	LU1727351857	JPM America Equity (I2 acc) EUR hedged
612	LU1931928318	JPM ASEAN Equity (I2 acc) EUR
618	LU1814670615	JPM Emerging Markets Equity (I2 acc) EUR
614	LU1814671183	JPM Euroland Dynamic (I2 perf acc) EUR
603	LU1814671852	JPM Europe Small Cap (I2 acc) EUR
602	LU1770940051	JPM Europe Strategic Growth (I2 acc) EUR
622	LU1814672827	JPM Greater China (I2 acc) EUR
621	LU1814673478	JPM Japan Equity (I2 acc) EUR
615	LU1863551484	JPM US Select Equity (I2 acc) EUR
652	LU0360483019	MSIF Global Brands (ZH acc) EUR hedged
656	LU0224509561	SISF Global Cities Real Estate (C acc) EUR hedged
657	LU0302447452	SISF Global Climate Change Equity (C acc) EUR
658	LU1223083160	SISF Global Gold (C acc) EUR hedged
663	LU1956838830	T.Rowe Emerging Markets Equity (Q2 acc) EUR
664	LU1956839051	T.Rowe Global Focused Growth Equity (Q2 acc) EUR
661	LU1956839218	T.Rowe Japanese Equity (Q2 acc) EUR
665	LU1956839309	T.Rowe US Equity (Q2 acc) EUR
662	LU1956839564	T.Rowe US Smaller Companies Equity (Q2 acc) EUR
659	LU0570871706	TLux Global Smaller Companies (IE acc) EUR
666	LU0401336408	UBS Lux European Opportunity Equity (I-A1 acc) EUR

Bilanciato

Codice Arca	ISIN	Descrizione - LINK per visualizzazione report
624	LU1822773989	BGF ESG Multi-Asset (I2 acc) EUR
627	LU1653088838	BGF Global Allocation (I2 acc) EUR
635	LU0985943025	Fidelity Global Multi Asset Income (I acc) EUR hedged
644	IE00B2B36V48	Janus Henderson Balanced (I2 acc) EUR hedged
600	LU1727361229	JPM Global Balanced (I2 acc) EUR
617	LU1814672587	JPM Global Income (I2 acc) EUR
649	LU2026203880	LSF Core Medio (I acc) EUR
648	LU2008158318	LSF Core Medio Elevato (I acc) EUR
650	LU2088737338	M&G (Lux) Income Allocation (JI acc) EUR
651	LU1881796145	M&G (Lux) Optimal Income (JI acc) EUR

Obbligazionario

Codice Arca	ISIN	Descrizione - LINK per visualizzazione report
626	LU1373033965	BGF Euro Corporate Bond (I2 acc) EUR
631	LU0151325312	Candriam Bonds Credit Opportunities (I acc) EUR
637	LU1689649603	Fidelity Emerging Market Total Return Debt (I acc) EUR hedged
646	LU1004011935	Janus Henderson Horizon Euro Corporate Bond (G2 acc) EUR
610	LU1727350453	JPM Aggregate Bond (I2 acc) EUR hedged
616	LU1814670532	JPM Emerging Markets Debt (I2 acc) EUR hedged
606	LU1773286189	JPM Emerging Markets Local Currency Debt (I2 acc) EUR
620	LU1814670961	JPM Emerging Markets Strategic Bond (I2 perf acc) EUR hedged
608	LU1727352749	JPM EU Government Bond (I2 acc) EUR
604	LU1814671779	JPM Europe High Yield Bond (I2 acc) EUR
619	LU1727353556	JPM Global Bond Opportunities (I2 acc) EUR hedged
601	LU1727353804	JPM Global Convertibles (I2 acc) EUR
611	LU1727354448	JPM Global Corporate Bond (I2 acc) EUR hedged
607	LU1727361658	JPM Global High Yield Bond (I2 acc) EUR hedged
613	LU1727356492	JPM Global Strategic Bond (I2 perf acc) EUR hedged
653	LU0712124089	MSIF Global Fixed Income Opportunities (ZH acc) EUR
654	LU0366532991	Pictet Short Term Emerging Local Debt (I acc) EUR
655	LU1654546347	Pictet USD Government Bonds (I acc) EUR
660	LU0329574395	TLux Global Emerging Market Short Term Bonds (IEH acc) EUR hedged
667	LU0415181899	UBS Lux Euro High Yield Bond (I-A1 acc) EUR

Obbligazionario Breve Termine

Codice Arca	ISIN	Descrizione - LINK per visualizzazione report
625	LU0468289250	BGF Euro Short Duration Bond (I2 acc) EUR
609	LU1938385884	JPM Euro Government Short Duration Bond (I2 acc) EUR

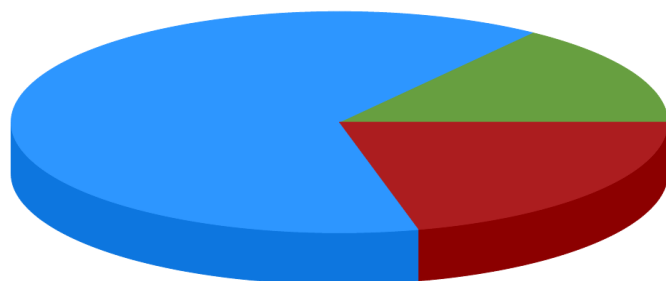
Portafoglio Medio

Portafoglio di fondi esterni di tipo bilanciato-obbligazionario che investe in misura prevalente in attivi obbligazionari e in misura secondaria in asset azionari. L'esposizione azionaria non sarà superiore al 40%. Il portafoglio Medio è una combinazione predefinita di fondi esterni scelti da Arca Vita che investe diversi attivi (fino ad un massimo di 12) con un'asset allocation variabile nel tempo. Il portafoglio viene ribilanciato automaticamente dalla Compagnia con periodicità almeno trimestrale.

Indicatore sintetico di rischio



Composizione degli investimenti



■ Bilanciato (15%) ■ Obbligazionario (64%)
■ Azionario (21%)

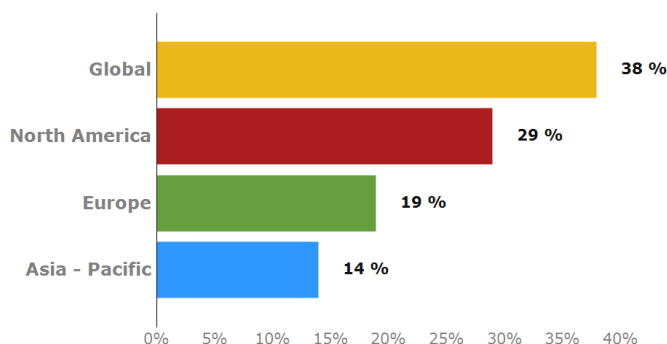


Composizione del Portafoglio al 31/01/2021

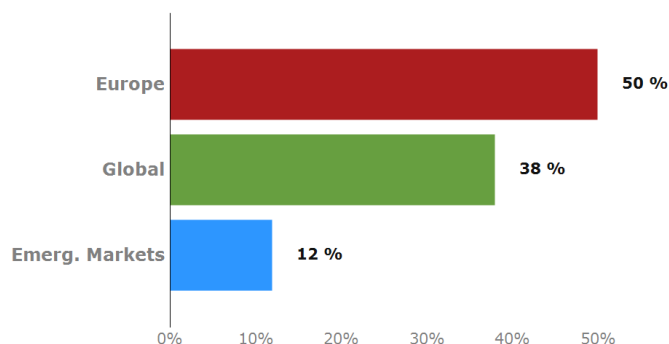
LU1938385884	JPM Euro Government Short Duration Bond	14,00%
LU1727354448	JPM Global Corporate Bond	14,00%
IE00B2B36V48	Janus Balanced Eur hedged	10,00%
LU1727352749	JPM EU Government Bond	10,00%
LU1727350453	JPM Aggregate Bond	10,00%
LU0468289250	BGF Euro Short Duration	8,00%
LU1814670532	JPM Emerging Markets Debt	8,00%
LU1273675584	Janus Global Equity Fund H Eur	8,00%
LU1863551484	JPM US Select Equity	6,00%
LU1881796145	M&G Optimal Income	5,00%



Investimenti Azionari Area geografica



Investimenti Obbl + Bil Area geografica



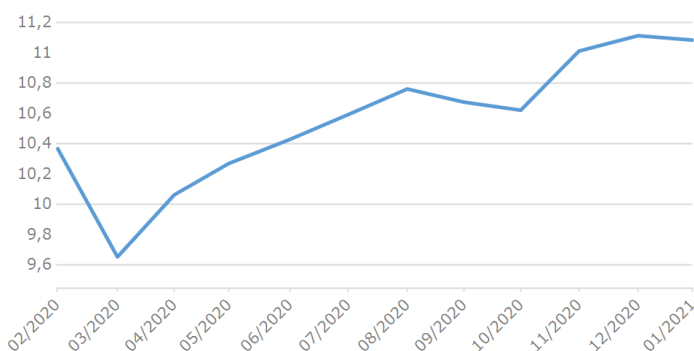
Performance Lineare Portafoglio Modello *

Dal lancio 16/05/2019	10,84%
1 mese	-0,29%
3 mesi	4,35%
6 mesi	4,62%
12 mesi	4,00%
3 anni	NA
5 anni	NA

* Al lordo delle commissioni di gestione applicate dalla Compagnia e degli effetti delle tempistiche dei ribilanciamenti



Valore delle Quote



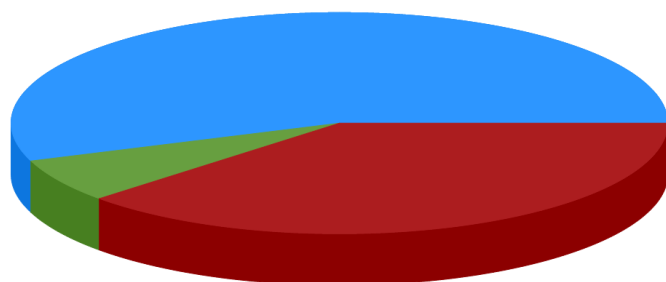
Portafoglio Medio-Elevato

Portafoglio di fondi esterni di tipo bilanciato che investe in attivi obbligazionari e azionari. L'esposizione azionaria non sarà superiore al 55%. Il portafoglio Medio - Elevato è una combinazione predefinita di fondi esterni scelti da Arca Vita che investe diversi attivi (fino ad un massimo di 12) con un'asset allocation variabile nel tempo. Il portafoglio viene ribilanciato automaticamente dalla Compagnia con periodicità almeno trimestrale.

Indicatore sintetico di rischio



Composizione degli investimenti



Obbligazionario (55%) Bilanciato (7%)
Azionario (38%)

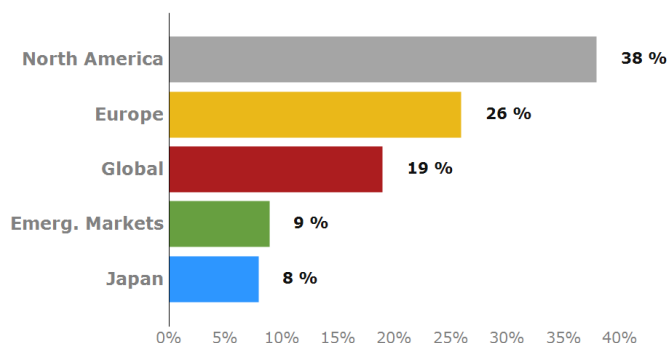


Composizione del Portafoglio al 31/01/2021

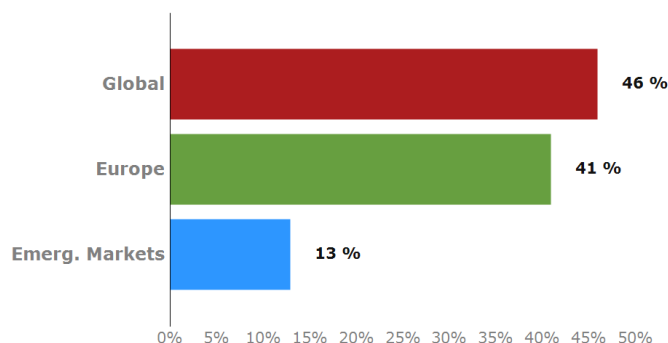
LU1727350453	JPM Aggregate Bond	18,00%
LU1863551484	JPM US Select Equity	14,50%
LU1938385884	JPM Euro Government Short Duration Bond	13,00%
LU1727352749	JPM EU Government Bond	10,00%
LU0401336408	Ubs European Opportunity	10,00%
LU1727354448	JPM Global Corporate Bond	7,50%
LU1814670532	JPM Emerging Markets Debt	7,00%
LU1881796145	M&G Optimal Income	6,50%
LU1960219571	BGF Healthscience	3,50%
LU1622585831	Fidelity Global Infrastructure	3,50%



Investimenti Azionari Area geografica



Investimenti Obbl + Bil Area geografica



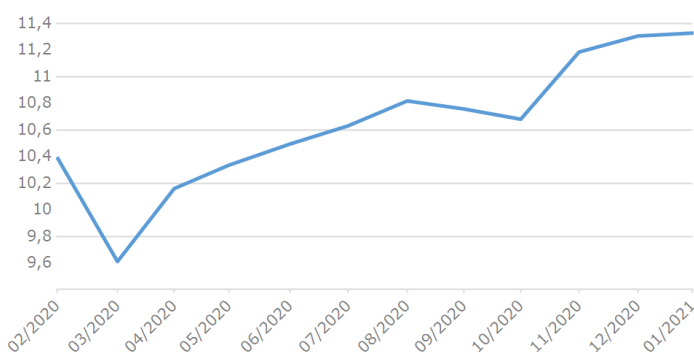
Performance Lineare Portafoglio Modello *

Dal lancio 16/05/2019	13,30%
1 mese	0,23%
3 mesi	6,10%
6 mesi	6,58%
12 mesi	4,83%
3 anni	NA
5 anni	NA

* Al lordo delle commissioni di gestione applicate dalla Compagnia e degli effetti delle tempistiche dei ribilanciamenti



Valore delle Quote



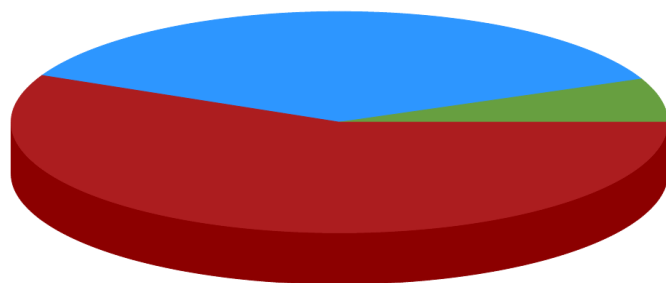
Portafoglio Elevato

Portafoglio di fondi esterni tipo bilanciato-azionario che investe in misura prevalente in asset azionari e in misura minore in attivi obbligazionari. L'esposizione azionaria non sarà superiore al 75%. Il portafoglio Elevato è una combinazione predefinita di fondi esterni scelti da Arca Vita che investe diversi attivi (fino ad un massimo di 12) con un'asset allocation variabile nel tempo. Il portafoglio viene ribilanciato automaticamente dalla Compagnia con periodicità almeno trimestrale.

Indicatore sintetico di rischio



Composizione degli investimenti



■ Bilanciato (6%) ■ Obbligazionario (37%)
■ Azionario (57%)

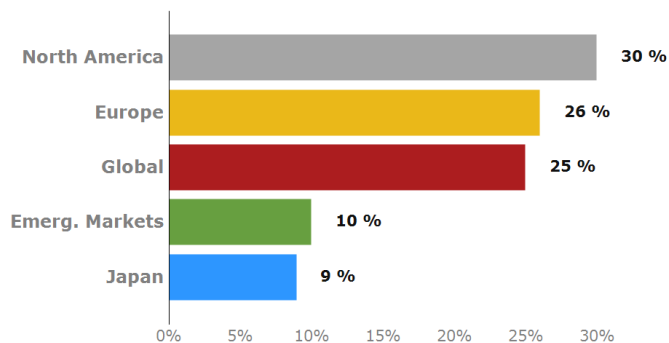


Composizione del Portafoglio al 31/01/2021

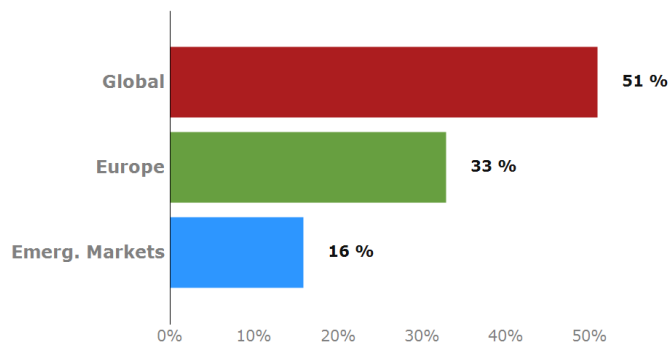
LU1863551484	JPM US Select Equity	17,00%
LU0401336408	UBS European Opportunity	15,00%
LU1727350453	JPM Aggregate Bond	11,50%
LU1273675584	Janus Global Equity Fund H Eur	10,50%
LU1938385884	JPM Euro Government Short Duration Bond	7,00%
LU1727354448	JPM Global Corporate Bond	7,00%
LU0985943025	Fidelity Global Multi Asset Income Eur hdg	6,50%
LU1814670532	JPM Emerging Markets Debt	6,00%
LU1814670615	JPM Emerging Markets Equity	5,50%
LU1727352749	JPM EU Government Bond	5,00%



Investimenti Azionari Area geografica



Investimenti Obbl + Bil Area geografica



Performance Lineare Portafoglio Modello *

Dal lancio 16/05/2019	17,76%
1 mese	0,44%
3 mesi	8,11%
6 mesi	9,42%
12 mesi	6,93%
3 anni	NA
5 anni	NA

* Al lordo delle commissioni di gestione applicate dalla Compagnia e degli effetti delle tempistiche dei ribilanciamenti



Valore delle Quote

