



Cod. prodotto 950,
951, 952 e 953

INGEGNO è la polizza Multiramo di Arca Vita con cui si può costruire un investimento personalizzato e flessibile nel tempo, scegliendo liberamente il mix di fondi adatto alle proprie esigenze.

INGEGNO, con un investimento minimo di € 50.000 offre sia la stabilità del capitale investito, per la parte collegata alla **gestione separata Oscar 100%**, sia le opportunità di crescita del capitale per la parte investita in:

- **fondi esterni** acquistabili singolarmente e/o in **Portafogli di investimento predefiniti e ribilanciati automaticamente** ogni tre mesi dalla Compagnia;
- **fondi interni** con diverso livello di rischio che investono prevalentemente in ETF privilegiando la gamma offerta da iShares.

INGEGNO offre la flessibilità di investire nella **Gestione Separata tra il 10% e il 70%** del capitale e con la libertà di scegliere tra i numerosi attivi disponibili fino ad un massimo di 20.

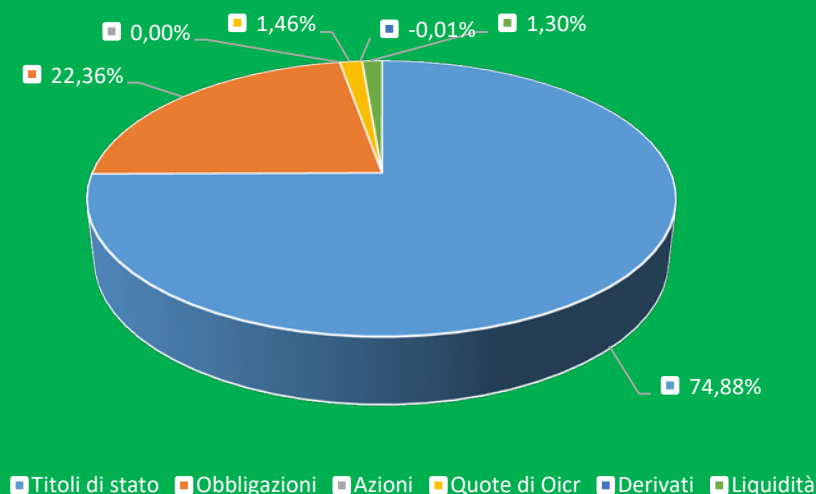
Con **INGEGNO** si può far crescere e proteggere l'investimento:

- con l'**opzione take profit** è possibile difendere il rendimento dei fondi esterni
- con la **copertura assicurativa facoltativa** si può mettere al riparo il capitale per i propri beneficiari;
- **convertendo in rendita** il capitale al momento del riscatto ci si può assicurare un futuro sereno

Gestione Separata "OSCAR 100%"

"Oscar 100%" è la gestione separata di Arca Vita che investe principalmente in titoli di Stato e altri strumenti obbligazionari. Il capitale investito viene adeguato al 31 dicembre di ogni anno, in base al rendimento netto di "Oscar 100%".

Oscar 100% Composizione al 31.03.2020



Rendimenti lordi*
della Gestione Separata
Oscar 100%

Anno	Rendimento lordo
2015	3,35%
2016	2,84%
2017	2,96%
2018	3,01%
2019	3,02%

Attenzione: i rendimenti passati non sono indicativi dei rendimenti futuri.

* Il rendimento è da indicarsi al lordo della commissione di gestione applicata al contratto e della fiscalità tempo per tempo vigente.

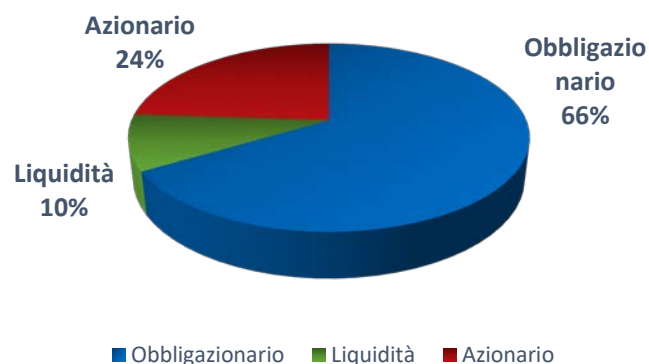
Valore Prudente classe B

Fondo unit linked **obbligazionario-misto**, con una gestione di tipo flessibile, che investe in misura principale in attivi obbligazionari e in misura secondaria in asset azionari, diversificati a livello geografico globale. Il fondo investe prevalentemente in ETF privilegiando la gamma offerta da iShares. Gli ETF, acronimo di Exchange Traded Funds, rappresentano una particolare tipologia di fondi comuni o SICAV a gestione passiva che sono negoziati in Borsa come comuni titoli azionari offrendo un'elevata trasparenza ed efficienza, una grande flessibilità e un'ampia diversificazione.

Indicatore sintetico di rischio



Composizione degli investimenti

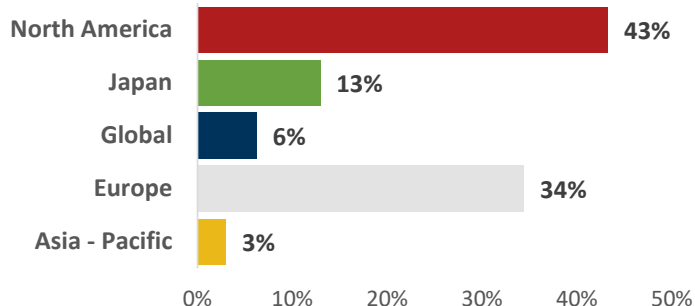


Peso % dei 10 Principali attivi

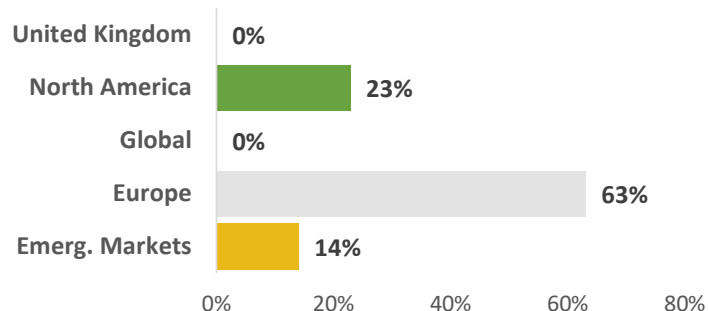
IE00B14X4Q57	ETF Ishares Eur Gvt 1-3Yrs (IBGS IM)	18,08%
IE00B3F81R35	ETF IShares Core Eur Corp Bond	10,26%
IE00B1FZS681	ETF IShares B Eur Govt Bond 3-5	9,80%
LU0562246297	JPM EM MARK INV GR BD-A HD	8,52%
LU1399300455	ETF X USD Treasuries EUR	8,24%
IE00B14X4S71	ETF Ishares USD Treasury Bond 1-3	6,49%
IE00B6SPMN59	ETF Ishares Edge S&P 500 Min Vol M	5,77%
IE00B86MWN23	ETF Ishares Edge MSCI ERP Minvol	4,95%
IE00B1FZS913	ETF IShares Eur Govt Bond 15-30	4,92%
IE00B1YZSC51	ETF Ishares MSCI Europe	3,45%



Investimenti Azionari Area geografica



Investimenti Obbligazionari Area geografica

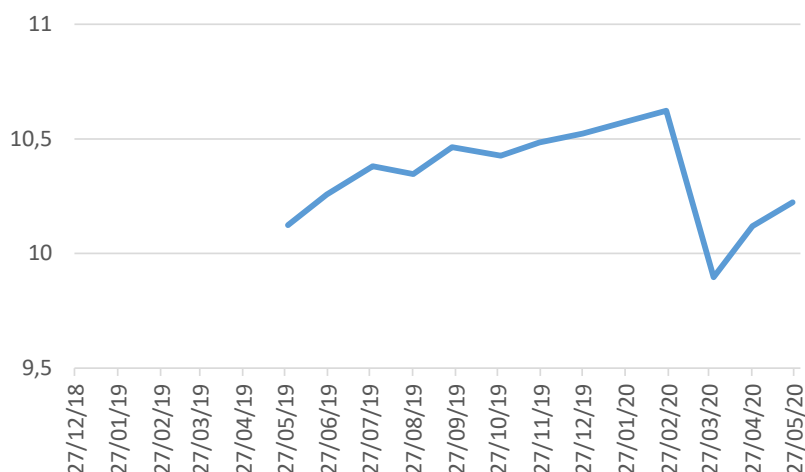


Performance Lineare

Dalla creazione del fondo 25/09/18	2,23%
1 mese	1,02%
3 mesi	-3,77%
6 mesi	-2,50%
12 mesi	0,98%
3 anni	NA
5 anni	NA



Andamento Performance



Valore Ponderato Classe C

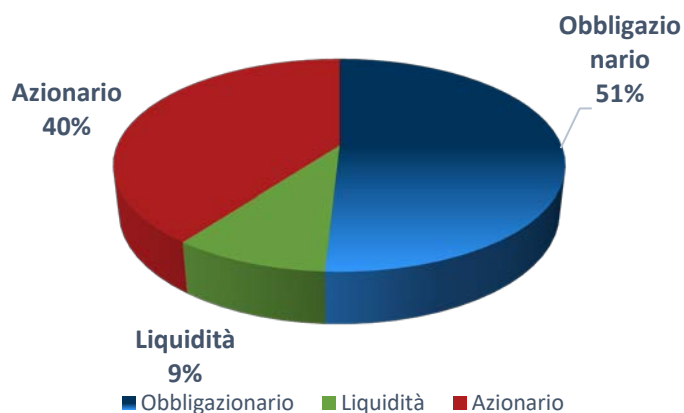
Fondo unit linked **bilanciato-obbligazionario**, con una gestione di tipo flessibile, che investe in misura prevalente in attivi obbligazionari e in misura inferiore in asset azionari.

Il fondo Investe prevalentemente in ETF privilegiando la gamma offerta da iShares. Gli ETF, acronimo di Exchange Traded Funds, rappresentano una particolare tipologia di fondi comuni o SICAV a gestione passiva che sono negoziati in Borsa come comuni titoli azionari offrendo un'elevata trasparenza ed efficienza, una grande flessibilità e un'ampia diversificazione.

Indicatore sintetico di rischio



Composizione degli investimenti

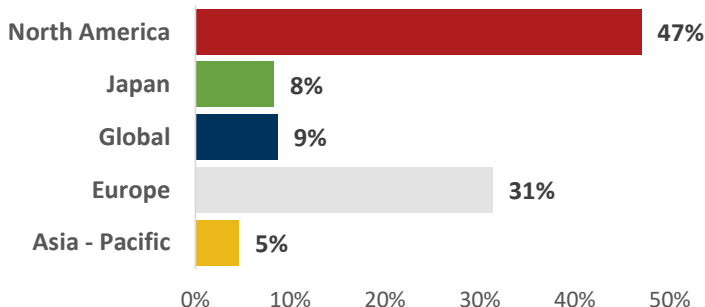


Peso % dei 10 Principali attivi

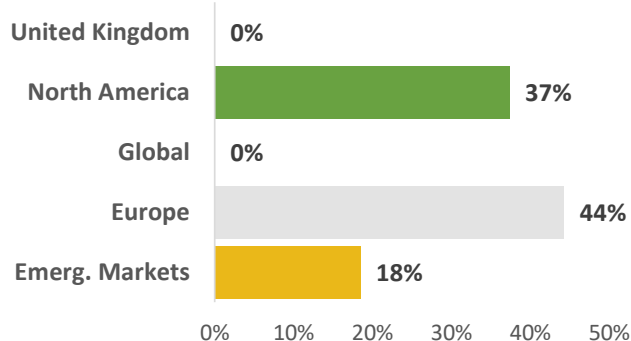
IE00B14X4S71	ETF Ishares USD Treasury Bond 1-3	12,34%
IE00B3ZW0K18	ETF Ishares S&P 500 Eur Hedged	9,99%
LU1399300455	ETF X USD Treasuries EUR	8,61%
LU0562246297	JPM EM MARK INV GR BD-A HD	7,08%
IE00B6SPMN59	ETF IShares Edge S&P 500 Min Vol M	6,88%
IE00B14X4Q57	ETF Ishares Eur Gvt 1-3Yrs (IBGS IM)	6,37%
IE00B1FZS681	ETF IShares B Eur Govt Bond 3-5	5,87%
IE00B86MWN23	ETF Ishares Edge MSCI ERP Minvol	5,83%
IE00B3F81R35	ETF IShares Core Eur Corp Bond	5,81%
IE00B1YZSC51	ETF Ishares MSCI Europe	4,81%



Investimenti Azionari Area geografica



Investimenti Obbligazionari Area geografica

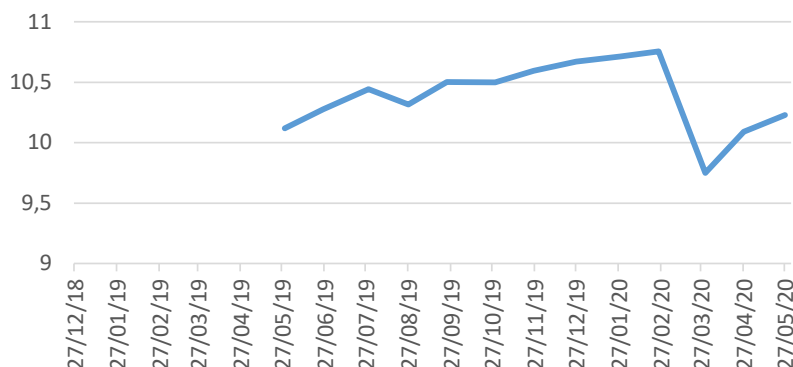


Performance Lineare

Dalla creazione del fondo 10/07/18	2,30%
1 mese	1,37%
3 mesi	-4,87%
6 mesi	-3,45%
12 mesi	1,11%
3 anni	NA
5 anni	NA



Andamento Performance



Valore Bilanciato Classe C

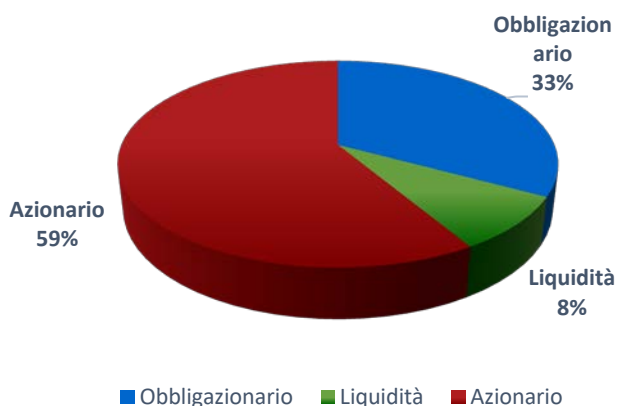
Fondo unit linked **bilanciato-azionario**, con una gestione di tipo flessibile, che investe in misura prevalente in asset azionari e in misura minore in attivi obbligazionari.

Il Fondo investe prevalentemente in ETF privilegiando la gamma offerta da iShares. Gli ETF, acronimo di Exchange Traded Funds, rappresentano una particolare tipologia di fondi comuni o SICAV a gestione passiva che sono negoziati in Borsa come comuni titoli azionari offrendo un'elevata trasparenza ed efficienza, una grande flessibilità e un'ampia diversificazione.

Indicatore sintetico di rischio



Composizione degli investimenti

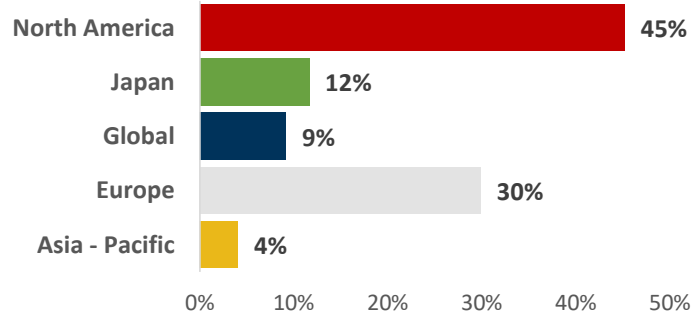


Peso % dei 10 Principali attivi

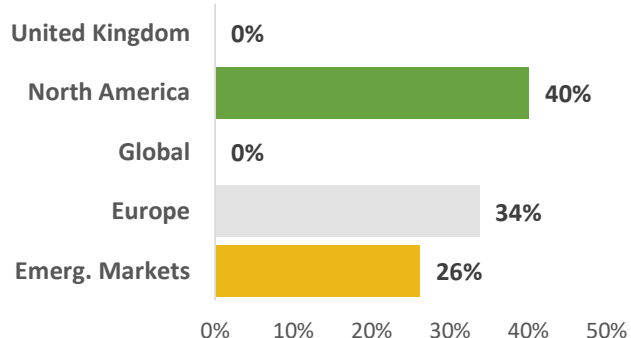
IE00B5BMR087	ETF Ishares Core S&P 500 UCITS	11,36%
IE00B6SPMN59	ETF Ishares Edge S&P 500 Min Vol M	9,20%
IE00B86MWN23	ETF Ishares Edge MSCI ERP Minvol	9,08%
IE00B3ZW0K18	ETF Ishares S&P 500 Eur Hedged	8,38%
LU1399300455	ETF X USD Treasuries EUR	6,63%
LU0562246297	JPM EM MARK INV GR BD-A HD	6,46%
IE00B1YZSC51	ETF Ishares MSCI Europe	6,07%
IE00B8KGV557	ETF Ishares Edge MSCI EM Min Vol	5,88%
IE00B3F81R35	ETF Ishares Core Eur Corp Bond	5,62%
IE00B14X4S71	ETF Ishares USD Treasury Bond 1-3	5,38%



Investimenti Azionari Area geografica



Investimenti Obbligazionari Area geografica

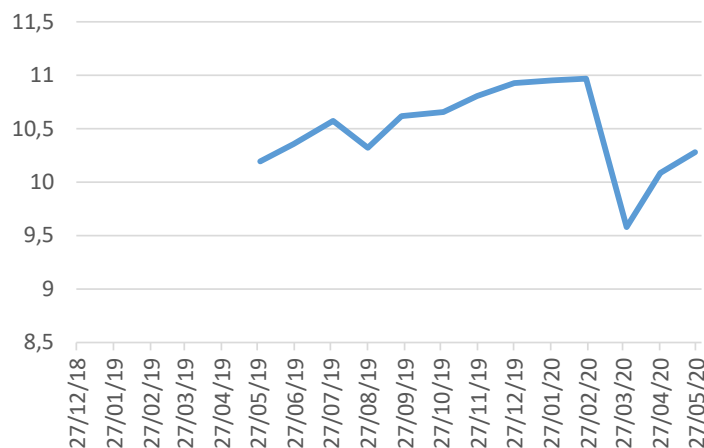


Performance Lineare

Dalla creazione del fondo 10/07/18	2,79%
1 mese	1,91%
3 mesi	-6,29%
6 mesi	-4,87%
12 mesi	0,84%
3 anni	NA
5 anni	NA



Andamento Performance



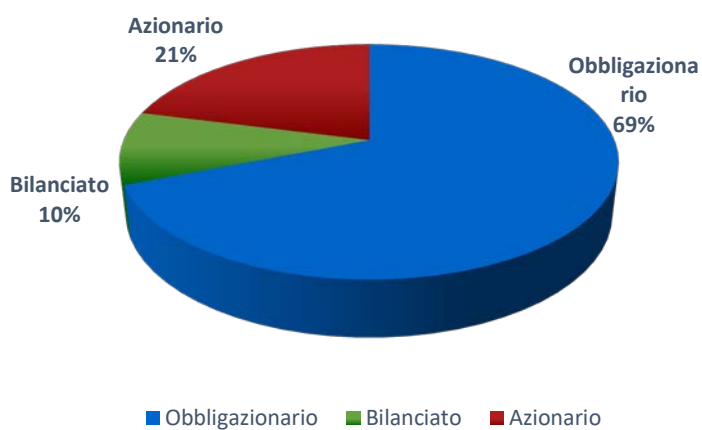
Portafoglio Medio

Portafoglio di fondi esterni di tipo **bilanciato - obbligazionario** che investe in misura prevalente in attivi obbligazionari e in misura secondaria in asset azionari. L'esposizione azionaria non sarà superiore al 40%. Il portafoglio Medio è una combinazione predefinita di fondi esterni scelti da Arca Vita che investe diversi attivi (fino a 12) con un'asset allocation variabile nel tempo. Il portafoglio viene ribilanciato automaticamente dalla Compagnia con periodicità almeno trimestrale.

Indicatore sintetico di rischio



Composizione degli investimenti

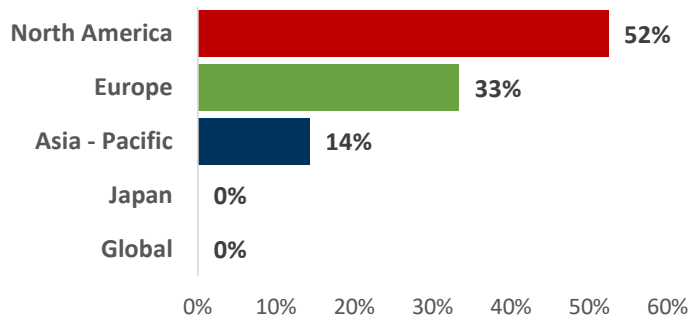


Composizione del Portafoglio al 29/05/20

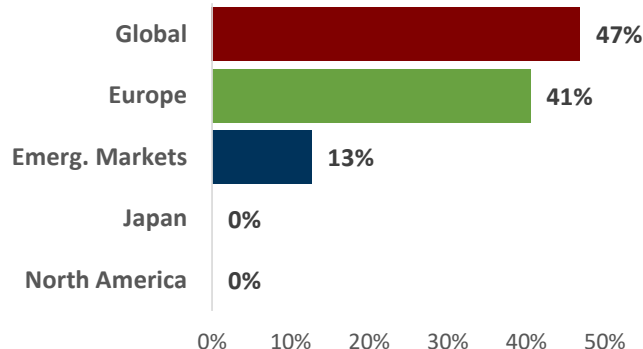
IE00B2B36V48	Janus Balanced Eur hedged	14,00%
LU1938385884	JPM Euro Government Short Duratio	14,00%
LU0468289250	BGF Euro Short Duration	11,00%
LU1727352749	JPM EU Government Bond	10,00%
LU1727350453	JPM Aggregate Bond	10,00%
LU1727354448	JPM Global Corporate Bond	10,00%
LU1727361658	JPM Global High Yield Bond	10,00%
LU1814670532	JPM Emerging Markets Debt	8,00%
LU0401336408	UBS European Opportunity	7,00%
LU1863551484	JPM US Select Equity	3,00%
LU1931928318	JPM ASEAN Equity	3,00%



Investimenti Azionari Area geografica



Investimenti Obbl + Bil Area geografica



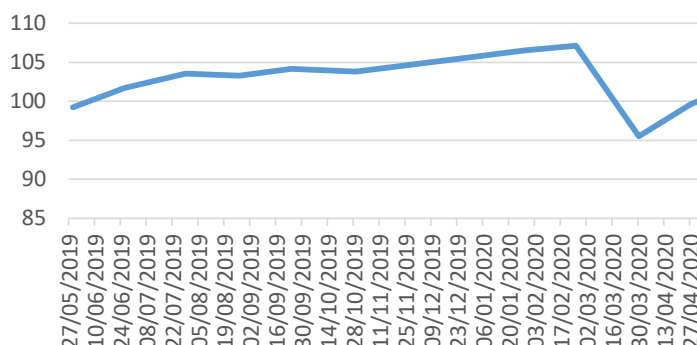
Performance Lineare Portafoglio modello*

Dal lancio 16/05/2019	3,29%
1 mese	2,91%
3 mesi	-4,30%
6 mesi	-2,04%
12 mesi	3,29%
3 anni	NA
5 anni	NA

* Al lordo delle commissioni di gestione applicate dalla Compagnia



Andamento Performance Portafoglio modello



Portafoglio Medio - elevato

Portafoglio di fondi esterni di tipo **bilanciato** che investe in attivi obbligazionari e azionari. L'esposizione azionaria non sarà superiore al 55% .

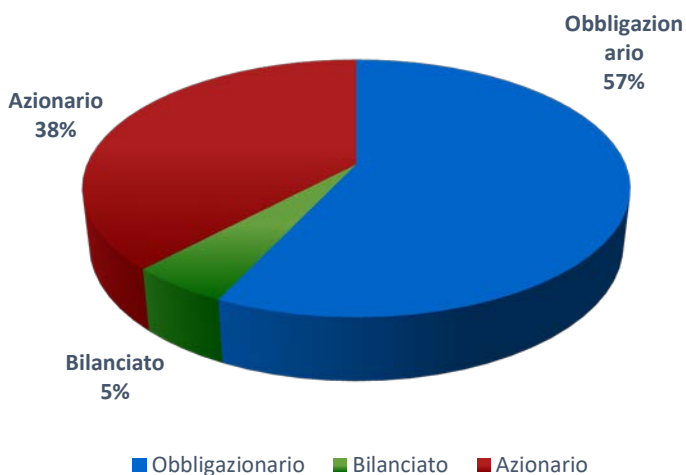
Il portafoglio **Medio - Elevato** è una combinazione predefinita di fondi esterni scelti da Arca Vita che investe diversi attivi (fino a 12) con un'asset allocation variabile nel tempo.

Il portafoglio viene ribilanciato automaticamente dalla Compagnia con periodicità almeno trimestrale.

Indicatore sintetico di rischio



Composizione degli investimenti

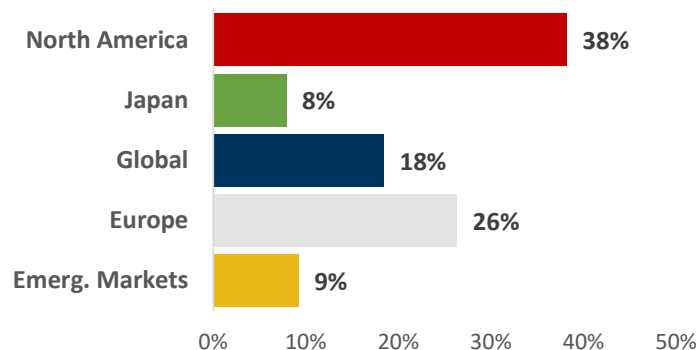


Composizione del Portafoglio al 29/05/20

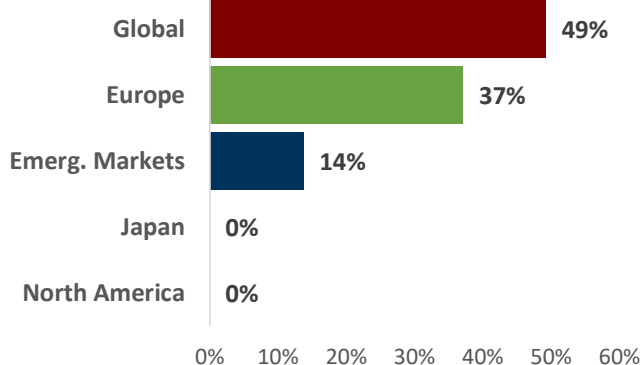
LU0985943025	Fidelity Global Multi Asset Income Ei	18,00%
LU1938385884	JPM Euro Government Short Duratio	14,50%
LU1727352749	JPM EU Government Bond	13,00%
LU1727350453	JPM Aggregate Bond	10,00%
LU1727354448	JPM Global Corporate Bond	10,00%
LU1814670532	JPM Emerging Markets Debt	8,50%
LU0401336408	Ubs European Opportunity	7,50%
LU1863551484	JPM US Select Equity	5,00%
LU1956839218	Trowe Japanese Equity	3,50%
LU1960219571	BGF Healthscience	3,50%
LU1622585831	Fidelity Global Infrastructure	3,50%
LU1814670615	JPM Emerging Markets Equity	3,00%



Investimenti Azionari Area geografica



Investimenti Obbl + Bil Area geografica



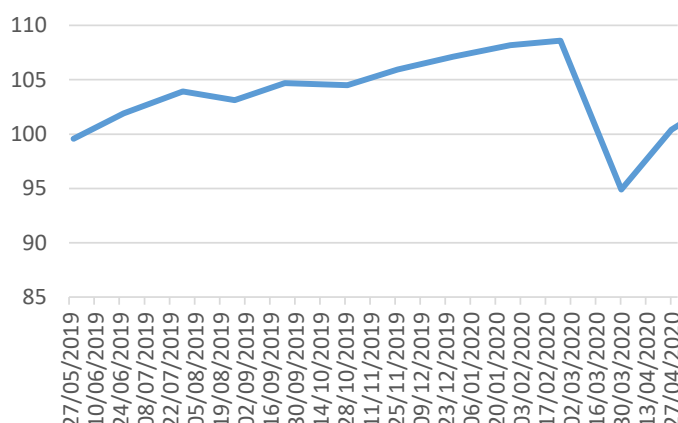
Performance Lineare Portafoglio modello*

Dal lancio 16/05/2019	3,85%
1 mese	2,98%
3 mesi	-4,80%
6 mesi	-2,40%
12 mesi	3,85%
3 anni	NA
5 anni	NA

* Al lordo delle commissioni di gestione applicate dalla Compagnia



Andamento Performance Portafoglio modello



Portafoglio Elevato

Portafoglio di fondi esterni tipo **bilanciato - azionario** che investe in misura prevalente in asset azionari e in misura minore in attivi obbligazionari. L'esposizione azionaria non sarà superiore al 75%.

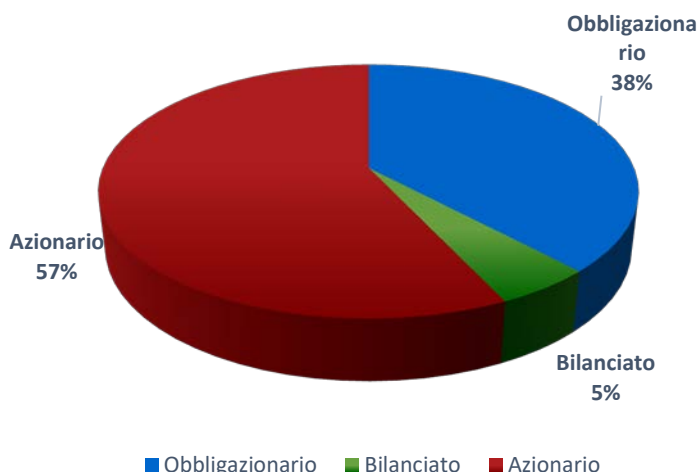
Il portafoglio **Elevato** è una combinazione predefinita di fondi esterni scelti da Arca Vita che investe diversi attivi (fino a 12) con un'asset allocation variabile nel tempo.

Il portafoglio viene ribilanciato automaticamente dalla Compagnia con periodicità almeno trimestrale.

Indicatore sintetico di rischio



Composizione degli investimenti

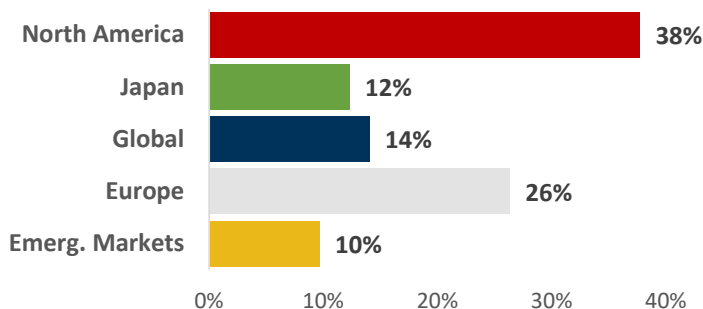


Composizione del Portafoglio al 29/05/20

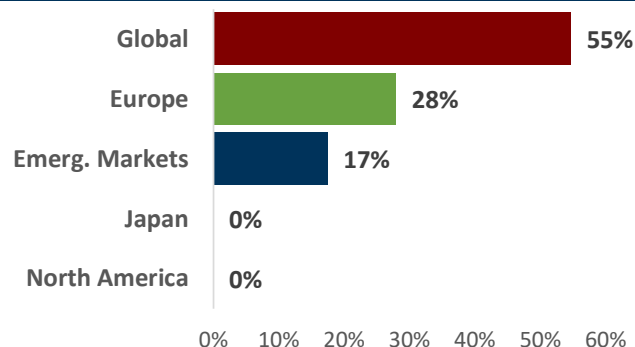
LU0985943025	Fidelity Global Multi Asset Income Ei	21,50%
LU1938385884	JPM Euro Government Short Duratio	15,00%
LU1727352749	JPM EU Government Bond	11,50%
LU1727350453	JPM Aggregate Bond	7,50%
LU1727354448	JPM Global Corporate Bond	7,00%
LU1814670532	JPM Emerging Markets Debt	7,00%
LU0401336408	UBS European Opportunity	7,00%
LU1863551484	JPM US Select Equity	5,50%
LU1956839218	Trowe Japanese Equity	5,00%
LU1960219571	BGF Healthscience	5,00%
LU1622585831	Fidelity Global Infrastructure	4,00%
LU1814670615	JPM Emerging Markets Equity	4,00%



Investimenti Azionari Area geografica



Investimenti Obbl + Bil Area geografica



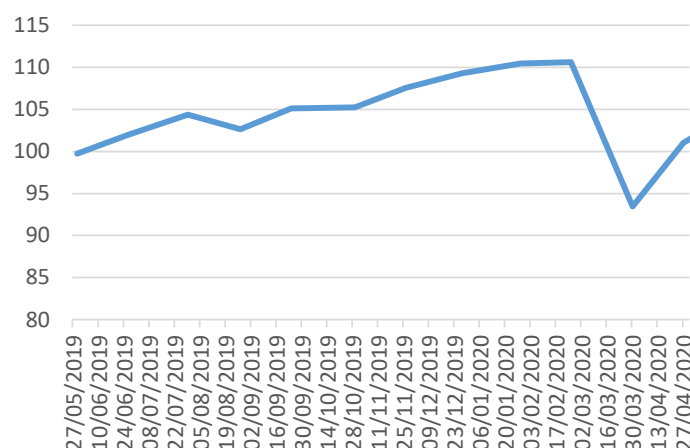
Performance Lineare Portafoglio modello*

Dal lancio 16/05/2019	4,99%
1 mese	3,64%
3 mesi	-5,35%
6 mesi	-2,63%
12 mesi	4,99%
3 anni	NA
5 anni	NA

* Al lordo delle commissioni di gestione applicate dalla Compagnia



Andamento Performance Portafoglio modello



Fondi esterni collegati al contratto

SI INFORMA CHE LA DATA DI AGGIORNAMENTO DEI REPORT DEI FONDI ESTERNI, consultabili cliccando i link qui sotto, DIPENDE DALLE TEMPISTICHE DELLE DIVERSE CASE DI GESTIONE E POTREBBE NON ESSERE ALLINEATA ALLA DATA DEL PRESENTE DOCUMENTO

Codice Arca	ISIN	Asset Class	Descrizione - LINK per visualizzazione commenti
600	LU1727361229	Bilanciato	JPM Global Balanced Fund
601	LU1727353804	Obbligazionario	JPM Global Convertibles Fund
602	LU1770940051	Azionario	JPM Europe Strategic Growth Fund
603	LU1814671852	Azionario	JPM Europe Small Cap Fund
604	LU1814671779	Obbligazionario	JPM Europe High Yield Bond Fund
605	LU1727351857	Azionario	JPM America Equity Fund
606	LU1773286189	Obbligazionario	JPM Emerging Markets Local Currency Debt Fund
607	LU1727361658	Obbligazionario	JPM Global High Yield Bond Fund
608	LU1727352749	Obbligazionario	JPM Euro Government Bond Fund
609	LU1938385884	Obbligaz. Breve Termine	JPM Euro Government Short Duration Bond Fund
610	LU1727350453	Obbligazionario	JPM Aggregate Bond Fund
611	LU1727354448	Obbligazionario	JPM Global Corporate Bond Fund
612	LU1931928318	Azionario	JPM ASEAN Equity Fund
613	LU1727356492	Obbligazionario	JPM Global Strategic Bond Fund
614	LU1814671183	Azionario	JPM Euroland Dynamic Fund
615	LU1863551484	Azionario	JPM US Select Equity Fund
616	LU1814670532	Obbligazionario	JPM Emerging Markets Debt Fund
617	LU1814672587	Bilanciato	JPM Global Income Fund
618	LU1814670615	Azionario	JPM Emerging Markets Equity Fund
619	LU1727353556	Obbligazionario	JPM Global Bond Opportunities Fund
620	LU1814670961	Obbligazionario	JPM Emerging Markets Strategic Bond Fund
621	LU1814673478	Azionario	JPM Japan Equity Fund
622	LU1814672827	Azionario	JPM Greater China Fund
623	LU1814670029	Azionario	JPM Africa Equity Fund
624	LU1822773989	Bilanciato	BGF ESG Multi-Asset Fund
625	LU0468289250	Obbligaz. Breve Termine	BGF Euro Short Duration Bond Fund
626	LU1373033965	Obbligazionario	BGF Euro Corporate Bond Fund
627	LU1653088838	Bilanciato	BGF Global Allocation Fund
628	LU1960219571	Azionario	BGF World Healthscience Fund
629	LU1917164771	Azionario	BGF Future of Transport Fund
630	LU1598284849	Azionario	Candriam Robotics & Innovative Technology Fund
631	LU0151325312	Obbligazionario	Candriam Bonds Credit Opportunities Fund
632	LU1902443933	Azionario	CPR Invest Climate Action Fund
633	LU1653750171	Azionario	CPR Invest Food For Generations Fund
634	LU1861294582	Azionario	CPR Invest Education Fund
635	LU0985943025	Bilanciato	Fidelity Global Multi Asset Income Fund
636	LU1627197343	Azionario	Fidelity Sustainable Global Equity Fund
637	LU1689649603	Obbligazionario	Fidelity Emerging Market Total Return Debt Fund
638	LU1622585831	Azionario	Fidelity Global Infrastructure Fund
639	LU0933614405	Azionario	Fidelity European Larger Companies Fund
640	LU1881514266	Azionario	Fidelity Global Communications Fund
641	LU0731783477	Azionario	Fidelity Global Dividend Fund
642	LU1946852545	Azionario	Fidelity Italy Fund
643	LU1892830164	Azionario	Fidelity Sustainable Water & Waste Fund
644	IE00B2B36V48	Bilanciato	Janus Henderson Balanced Fund
645	LU1273675584	Azionario	Janus Henderson Global Equity Fund
646	LU1004011935	Obbligazionario	Janus Henderson Euro Corporate Bond Fund
647	LU0966752916	Azionario	Janus Henderson UK Absolute Return Fund
648	LU2008158318	Bilanciato	LSF Core Medio Elevato
649	LU2026203880	Bilanciato	LSF Core Medio
650	LU2088737338	Bilanciato	M&G (Lux) Income Allocation Fund
651	LU1881796145	Bilanciato	M&G (Lux) Optimal Income Fund
652	LU0360483019	Azionario	MSIF Global Brands Fund
653	LU0712124089	Obbligazionario	MSIF Global Fixed Income Opportunities Fund
654	LU0366532991	Obbligazionario	Pictet Short Term Emerging Local Debt Fund
655	LU1654546347	Obbligazionario	Pictet USD Government Bonds Fund
656	LU0224509561	Azionario	SISF Global Cities Real Estate Fund
657	LU0302447452	Azionario	SISF Global Climate Change Equity Fund
658	LU1223083160	Azionario	SISF Global Gold Fund
659	LU0570871706	Azionario	TLux Global Smaller Companies Fund
660	LU0329574395	Obbligazionario	TLux Global Emerging Market Short Term Bonds Fund
661	LU1956839218	Azionario	T.Rowe Japanese Equity Fund
662	LU1956839564	Azionario	T.Rowe US Smaller Companies Equity Fund
663	LU1956838830	Azionario	T.Rowe Emerging Markets Equity Fund
664	LU1956839051	Azionario	T.Rowe Global Focused Growth Equity Fund
665	LU1956839309	Azionario	T.Rowe US Equity Fund
666	LU0401336408	Azionario	UBS Lux European Opportunity Equity Fund
667	LU0415181899	Obbligazionario	UBS Lux Euro High Yield Bond Fund